

CREDOC

PRISE EN CHARGE DES DEPENSES MEDICALES


par la Sécurité Sociale

SELON L'AGE ET LE SEXE

Sou1981-2206

Prise en charge des dépenses
médicales par la sécurité sociale
selon l'âge et le sexe / Andrée
Mizrahi et Arié Mizrahi, avec la
collaboration technique de A.

CREDOC-Bibliothèque



1981


R2 290

CREDOC
BIBLIOTHÈQUE

CENTRE DE RECHERCHE POUR L'ETUDE
ET L'OBSERVATION
— DES CONDITIONS DE VIE —

DIVISION D'ECONOMIE MEDICALE

PRISE EN CHARGE DES DEPENSES MEDICALES
par la Sécurité Sociale
SELON L'AGE ET LE SEXE



*Travail effectué à la demande de la
Caisse Nationale d'Assurance Maladie
des Travailleurs Salariés*

*Andrée MIZRAHI, Arié MIZRAHI,
avec la collaboration technique de A. ZOUAOUI -
JD - n° 4779/531*

M A I 1 9 8 1

A V E R T I S S E M E N T

Ce rapport a été établi à la demande de la Caisse Nationale d'Assurance Maladie des Travailleurs Salariés ; il se situe dans le cadre d'un travail de longue haleine démarré en 1976 en vue de mettre sur pied une observation micro-économique permanente de la consommation médicale à partir des fichiers de Sécurité Sociale. Ce projet, mis sur pied par le Département Statistique de l'Agence Comptable (CNAMTS) en collaboration avec la Division d'Economie Médicale du CREDOC, a déjà donné lieu à plusieurs publications et notes de travail.

Les responsables de cette opération sont, pour la CNAMTS, A. BOUREZ, A. GAILLARD et P. JOLY, pour le CREDOC, An. MIZRAHI, Ar. MIZRAHI et A. ZOUAOUI.

La centralisation de l'information est effectuée à la CPAM d'Evreux, qui réalise, de plus, les travaux informatiques de l'équipe CNAMTS ; l'informatique du CREDOC est de la responsabilité de A. ZOUAOUI.

oo0oo

S O M M A I R E

	<u>Pages</u>
RESUME	I
INTRODUCTION	1
1. PRESENTATION RAPIDE DE L'ENQUETE	5
1.1. Le sondage	7
1.2. La pré-enquête : l'information utilisée	9
1.3. Données globales et fiabilité de l'enquête	10
1.3.1. <i>Dépenses reconnues et prestations</i>	10
1.3.2. <i>Les effectifs de personnes protégées</i>	11
2. STRUCTURE DES DEPENSES MEDICALES RECONNUES : COMPARAISON AVEC D'AUTRES SOURCES	15
2.1. Définition relative aux unités	17
2.2. Structure des dépenses médicales reconnues (Nomenclature des Comptes Nationaux de la Santé)	19
2.3. Influence du sexe sur les structures des dépenses médicales	23
2.4. Structure des dépenses médicales des personnes âgées....	29
3. L'INTERVENTION DE LA SECURITE SOCIALE	33
3.1. Les taux de remboursement reconnus	35
3.1.1. <i>Les taux de remboursement reconnus selon le sexe et le type de consommation</i>	35
3.1.2. <i>Les taux de remboursement reconnus selon l'âge et le sexe</i>	38
3.2. Le ticket modérateur reconnu	40
3.2.1. <i>Montant et structure du ticket modérateur selon le sexe</i>	40
3.2.2. <i>Montant du ticket modérateur selon l'âge</i>	41
CONCLUSION	45

ANNEXES

Annexe 1 : Regroupement utilisé dans l'enquête selon le code acte principal (tous risques sauf A.S.S.)	51
Annexe 2 : Les paramètres de la dépense reconnue selon le type de soins	55
Annexe 3 : Prestation, dépense reconnue et ticket modérateur par personne, selon le type de soins et le sexe	65
Annexe 4 : Dépense reconnue par personne et par prestataire, selon le type de soins, le sexe et l'âge	67
Listes des tableaux, schémas et graphiques	95

oo0oo

R E S U M E

R E S U M E

L'enquête permanente sur les dossiers de Sécurité Sociale repose sur l'hypothèse que, s'il est hors de question d'apurer l'ensemble des fichiers des différents régimes, il est peut-être possible de le faire pour un sous-ensemble des personnes protégées (fichiers des assurés, des ayants-droit et des prestations).

La solution retenue, appliquée à quatre départements de l'Ouest, si elle permet d'avoir un échantillon représentatif des prestations versées, avec un taux d'erreur acceptable (taux de sondage : 1/1222), est insuffisante en ce qui concerne les effectifs, pour lesquels l'erreur est certainement supérieure à 10 %.

Les données brutes, après apurement, ont été l'objet d'un double traitement :

- Les différentes dépenses afférentes à une même consommation ont été regroupées (par exemple visite + indemnité de déplacement + majoration éventuelle) au niveau de chaque unité statistique ;
- Les dépenses reconnues (ensemble des sommes à la charge ou non de la Sécurité Sociale) ont été estimées, également au niveau de l'unité statistique.

La structure des dépenses reconnues est proche de celle observée la même année dans les Comptes Nationaux de la Santé, ce qui confirme la qualité acceptable des données relatives aux prestations versées.

En dépit de la mauvaise qualité des données sur les effectifs, quelques résultats sont donnés en fonction des variables démographiques : La première observation est la très forte part de l'hospitalisation pour les hommes (52,9%), de 10 points supérieure à celle des femmes (42,8%); de même, la structure des soins de ville fait apparaître pour les hommes

IV

une consommation plus élevée (respectivement 54,33% et 48,81%) de soins de premier recours (généraliste au domicile du patient et pharmacie), compensée pour les femmes par une consommation supérieure (respectivement 33,75% et 26,27%) des soins plus techniques et spécialisés (soins de spécialistes, de dentistes, analyses de laboratoire).

La variation en fonction de l'âge est encore plus accentuée : en ventilant les personnes protégées en deux catégories limitées à 65 ans, la part de l'hospitalisation est très forte pour les personnes âgées (58,09%), de 15 points supérieure au reste de l'échantillon (43,80%); et en médecine de ville, les soins de premier recours (visites de généralistes et pharmacie) représentent les deux tiers des soins aux personnes âgées (66,07%) au lieu de 47,18% aux personnes de moins de 65 ans, alors que les soins plus spécialisés (soins de spécialistes, de dentistes et analyses de laboratoires) sont davantage dispensés aux plus jeunes (respectivement 34,26% et 17,00%).

Le taux de remboursement reconnu global, de 88% , est légèrement supérieur pour les hommes (90%) que pour les femmes (85,6%); il est proche de 1 en médecine hospitalière (96,8%), et de 80,5% pour l'ensemble des soins de ville.

La dépense reconnue annuelle par personne, et le montant des prestations, varie selon une courbe en U déjà observée en d'autres circonstances; on observe encore une décroissance après 75 ans; de même, les taux de remboursement croissent jusqu'à 75 ans, décroissent après : Le phénomène est essentiellement dû aux femmes âgées, qui apparaissent relativement mal couvertes (en termes de taux de remboursement).

Le montant annuel du ticket modérateur reconnu est de 243 fr. par prestataire, et de 160 fr. par personne protégée. Du fait de l'intervention différentielle de la Sécurité Sociale selon le type de soin, la structure du ticket modérateur est très différente de celle de la dépense reconnue : 12,5% pour l'hospitalisation, 23,2% pour les soins de médecins, 38,1% pour les produits pharmaceutiques; ici encore, la part de l'hospitalisation est supérieure pour les hommes (respectivement 16,1% et 9,7%), la part des soins spécialisés de ville (spécialistes, dentistes, analyses), supérieure pour les femmes (respectivement 31,3% et 23,8%).

Quoique de manière atténuée, le montant annuel du ticket modérateur varie avec l'âge selon un profil proche de la dépense reconnue, faisant apparaître, en dépit d'un important effet réducteur de la protection sociale, un ticket modérateur relativement élevé pour les personnes âgées.

L'amélioration et l'extension du sondage permettront un important développement des recherches et des résultats.

INTRODUCTION

I N T R O D U C T I O N

On trouve dans ce rapport une analyse des conséquences financières de l'intervention de la Sécurité Sociale au niveau individuel, à partir de données recueillies en un an dans les dossiers d'un échantillon aléatoire d'assurés. Les informations sont recueillies dans quatre départements de l'Ouest et portent sur l'ensemble des prestations versées durant l'année 1978 pour 1137 assurés et leurs ayants-droit.

Le premier objectif de ce travail est d'analyser dans quelle mesure on peut, à partir de ces données, estimer les consommations médicales, selon des concepts et des définitions proches de ceux utilisés dans les enquêtes auprès des ménages et dans les comptes nationaux de la santé. Outre la comparaison toujours fructueuse de sources différentes (l'enquête nationale auprès des ménages se déroule d'Avril 1980 à Avril 1981), ces estimations sont relativement peu dépendantes de la réglementation française actuelle et bien adaptées aux études d'évolution ou de comparaison internationale.

Par ailleurs, la connaissance des prestations jointe à celle des dépenses reconnues permet, outre une estimation en valeur de la consommation médicale, une analyse détaillée de l'intervention de la Sécurité Sociale selon les types de soins, l'âge et le sexe des patients, en terme de taux de remboursement différentiel selon l'âge et le sexe et en terme de montant du ticket modérateur.

PRESENTATION RAPIDE DE L'ENQUETE

1. - PRESENTATION RAPIDE DE L'ENQUETE

Pour analyser la croissance de la consommation médicale et en prévoir l'évolution, il est nécessaire de mesurer les biens et services produits et consommés en quantité et en valeur ; l'observation peut être faite au niveau de la consommation (enquête auprès des ménages) aux différents stades du (ou des) processus de la production (enquête auprès des médecins, des hôpitaux), du financement (statistiques de Sécurité Sociale).

La réalisation, au niveau national, d'une observation du 3e type, c'est-à-dire d'une enquête par sondage sur les documents de Sécurité Sociale des différents régimes, est à l'étude et actuellement s'effectue la mise au point d'un échantillon représentatif et permanent d'assurés sociaux, permettant de suivre et d'analyser les prestations et les dépenses de ces assurés et de leurs ayants-droit. Afin de tester les modalités pratiques et les critères de sondage retenus, une pré-enquête méthodologique se déroule depuis Novembre 1977 dans quatre départements de l'Ouest¹, sous l'égide de la Caisse Nationale d'Assurance Maladie des Travailleurs Salariés.

Cette enquête est avant tout un outil de gestion (en particulier conjoncturelle) pour les organismes de Sécurité Sociale. Les informations recueillies peuvent être par ailleurs l'objet d'une analyse plus approfondie sur certains points, telle celle présentée ici qui porte sur l'intervention de la Sécurité Sociale selon le sexe et l'âge des patients.

1.1. Le sondage

PRINCIPE DU SONDRAGE

Le choix d'un sondage aléatoire comme méthode d'observation est basé sur le fait qu'il est actuellement hors de portée d'apurer l'ensemble des fichiers des différents régimes : la solution suggérée consiste à effectuer cette opération pour un sous-ensemble pas trop important et néanmoins représentatif ²

¹ *Sous réserve d'avoir démontré sa validité, cette observation sera progressivement étendue à l'ensemble du territoire national.*

² *cf. "PROJET DE SONDRAGE DANS LES FICHIERS DE SECURITE SOCIALE" par Andrée MIZRAHI, Arié MIZRAHI et Achour ZOUAOUI, rapport ronéoté CREDOC, Février 1977.*

Le principe consiste à définir une condition restrictive C, dont la mise en oeuvre est possible dans les différents fichiers; l'échantillon est constitué de toutes les personnes vérifiant la condition C. Si on connaît, par ailleurs, la proportion dans la population totale de personnes vérifiant C (c'est-à-dire le taux de sondage) on peut en déduire le nombre de personnes protégées.

La condition C doit elle-même, pour être utilisable, vérifier un certain nombre de conditions :

a) C doit s'appliquer à un caractère qui se trouve dans tous les fichiers et être facilement accessible ;

b) C doit s'appliquer à un caractère des personnes, stable dans le temps, de manière à contrôler l'évolution de l'échantillon sur qui portera l'enquête ;

c) les personnes vérifiant C doivent être uniformément réparties dans la population de manière que l'échantillon en soit un sous-ensemble représentatif ;

d) C doit être stable dans l'espace, autrement dit, apparaître de la même manière dans les différents fichiers ; si une personne vérifiant C dans un fichier figure dans un deuxième fichier, il faut qu'elle appartienne aux deux sous-échantillons issus de ces deux fichiers ; par identification, on est ainsi en mesure d'estimer la qualité relative des différents fichiers et d'en déduire, après apurement, le taux réel de personnes protégées par chaque régime, ainsi que les recouvrements éventuels.

En vertu de b et d, on doit pouvoir retrouver les assurés faisant partie du sondage dans leurs mouvements éventuels (changement d'adresse, de profession, d'employeur, changement de nom marital...).

Le caractère retenu qui devait être d'utilisation manuelle ou informatique simple est tiré du numéro national d'identité¹, donné en France à la naissance de chaque nouveau-né.

¹ assuré né au mois d'Octobre d'une année paire dont les deux derniers chiffres du numéro d'ordre de naissance sont égaux dans l'ordre ou le désordre aux deux derniers chiffres du numéro de commune de naissance. La méthode est exposée dans : "METHODE DE SONDAGE : Enquête permanente dans les dossiers de Sécurité Sociale (PANEL)" par Andrée MIZRAHI et Arié MIZRAHI, rapport ronéoté CREDOC, Janvier 1978.

Ce numéro existe dans les fichiers de la plupart des grands régimes: général, agricole pour les salariés, non salariés non agricoles, militaires, car il sert à identifier les assurés. L'échantillon retenu est constitué des assurés vérifiant la condition retenue et de leurs ayants-droit.

Ce critère utilisé devrait assurer un taux de sondage de l'ordre de $\frac{1}{1200}$.

1.2. La pré-enquête : l'information utilisée

Depuis le mois de Novembre 1977, la pré-enquête se déroule sur le terrain dans quatre départements de l'ouest : 7 caisses primaires du Régime Général (couvrant 4 départements), 2 caisses du Régime des Travailleurs non salariés (couvrant 2 départements), et une caisse du Régime Agricole (couvrant un département) collaborent à cette opération.

Tableau 1 : Organismes participant à la pré-enquête selon le régime et le département

Régime Départements	R. G. Général	T. N. S. Travailleurs non salariés	M. S. A. Agricole
Calvados.....	CPAM. Caen		
Seine-Maritime....	CPAM. Dieppe Elbeuf Le Havre Rouen	CMR. Rouen	
Eure.....	CPAM. Evreux	CMR. Rouen	M S A Evreux
Eure et Loir.....	CPAM. Chartres		

Cet essai en vraie grandeur a permis de tester la faisabilité de l'opération et de mettre au point les modalités du recueil, en soi fort complexe, et de tester les circuits de transmission, la validité des données, les codifications, etc.¹ Les informations utilisées dans ce rapport sont relatives aux prestations versées durant l'année 1978 aux 1137 assurés sélectionnés

¹ cf. "PANEL : Les premiers résultats" par la CAISSE NATIONALE D'ASSURANCE MALADIE DES TRAVAILLEURS SALARIES, Agence Comptable - Département Statistique - Novembre 1978.

par le critère de sondage pour eux ou leurs ayants-droit : l'ensemble de la population protégée serait de 2330 personnes¹.

Les données analysées ici sont relatives aux consommations médicales (services ou biens).

1.3. Données globales et fiabilité de l'enquête

Durant l'année 1978, 1532 personnes ont été bénéficiaires d'au moins une prestation, dans la suite du texte elles sont dénommées prestataires. La dépense reconnue² par prestataire s'élève à 2025 F., elle est très dispersée; l'écart-type est de 9 148, soit un coefficient de variation de 4,52. La prestation moyenne par prestataire est de 1782 F., elle est aussi très dispersée (écart-type : 8 982, coefficient de variation : 5,04). Le taux de remboursement reconnu est de 88,0 % pour l'ensemble des consommations médicales.

L'étude de la fiabilité de l'information de base issue de l'enquête porte sur deux aspects:

- les prestations, dont sont déduites les dépenses reconnues,
- les effectifs de personnes protégées permettant d'établir des estimations de dépense reconnue et de prestation par personne, et des pourcentages de prestataires que l'on peut assimiler à des pourcentages de consommateurs.

1.3.1. Dépenses reconnues et prestations

Sur les 2330 personnes protégées, 2211, soit 94,9 %, dépendent des régimes général et rattachés, et 119, soit 5,1 %, des autres régimes (38 MSA et 81 CANAM). Nous supposons que 94,9 % des dépenses reconnues enregistrées dans l'enquête sont affectés aux 94,9 % des personnes protégées par les régimes

¹ d'après les informations figurant dans les fichiers des caisses primaires, après élimination des doubles comptes et des assurés ayant quitté le ressort des caisses ou arrivés en cours d'année. Seule est théoriquement prise en compte la population protégée pendant toute l'année 1978 par une caisse dans le champ de l'enquête. cf. "ECHANTILLON PERMANENT D'ASSURÉS SOCIAUX ET DE LEURS AYANTS-DROIT" - Document technique de travail " par Achour ZOUAOU, rapport ronéoté CREDOC, Janvier 1980.

² on appelle "dépense reconnue" l'estimation de la dépense issue de la stricte application des tarifs en vigueur au moment des soins.

général et rattachés. Cette hypothèse ne peut, en tout état de cause, entraîner qu'une erreur minime. L'ensemble des dépenses reconnues en un an s'est élevé à 3 102 882 F., dont 2 944 409 F. pour les personnes dépendant des régimes général et rattachés; en comparant aux dépenses reconnues établies pour l'ensemble des quatre départements concernés (Calvados, Eure, Eure-et-Loir, Seine Maritime) à partir des prestations versées par les régimes général et rattachés¹, on déduit un taux de sondage de $\frac{1}{1292}$, taux assez proche de ceux estimés par la C.N.A.M.T.S. pour les différents types de soins, dans son premier rapport sur l'enquête².

Le taux observé est inférieur au taux théorique prévu : $\frac{1}{1222}$ (estimé sur la base de 10 % d'assurés nés hors de France). Ce taux observé est une variable aléatoire qui dépend, entre autres, de la taille de l'échantillon; avec un échantillon de 2000 personnes protégées et un taux de $\frac{1}{1222}$, le taux de sondage observé a 95 % de chances d'être compris entre $\frac{1}{1171}$ et $\frac{1}{1278}$, le taux observé, quoique proche, est situé en dehors de cet intervalle, soit une sous-estimation probable d'environ 5 % (cf. tableau 2), ce qui confirme les conclusions antérieures de la C.N.A.M.T.S., à savoir qu'au niveau des prestations, le biais de l'enquête, dans ses modalités actuelles, est faible : il n'en est malheureusement pas de même pour les effectifs des personnes protégées.

1.3.2. Les effectifs des personnes protégées

Le nombre de personnes protégées est estimé à 2330, dont 2211 protégées par les régimes général ou rattachés, mais cet effectif est certainement surévalué :

- les fichiers sont assez déficients quant au nombre réel des ayants-droit des assurés; les suppressions sont enregistrées avec beaucoup de retard, des ayants-droit potentiels sont conservés par précaution dans les fichiers, etc.,

¹ cf. "EVOLUTION DES CONSOMMATIONS MEDICALES DANS LES REGIONS ET DEPARTEMENTS" par O.CESARI, rapport ronéoté CREDOC, Novembre 1980.

² cf. "PANEL : Une année de consommation - 1978 -" par A.GAILLARD, CNAMTS, Agence Comptable - Département Statistique SERS - Janvier 1980.

- un certain nombre d'assurés décédés ou ayant quitté les circonscriptions des caisses relevant de l'enquête ont pu être éliminés, mais l'apuration n'a pu être que partielle¹.

A partir des effectifs de personnes protégées évalués dans les quatre départements considérés en 1977 par la C.N.A.M.T.S., une estimation de la population protégée en 1978 a pu être faite. Malgré les imprécisions de ce calcul, la surestimation considérable des effectifs dans l'enquête, près de 35 %, soit un taux de sondage de $\frac{1}{911}$ au lieu de $\frac{1}{1222}$ attendu (cf. tableau 2), traduit une lacune grave et des procédures permettant une amélioration sensible sur ce point doivent être mises en oeuvre².

Tableau 2 : Taux de sondage observé et théorique pour les prestations et les effectifs de personnes protégées par les régimes général ou rattachés

	4 départements	Enquête	Taux de sondage observé	Taux de sondage observé Taux de sondage théorique $\frac{1}{1222}$
Dépense reconnue	3 805 301 000	2 944 409	$\frac{1}{1 292}$	0,95
Personnes protégées	2 015 146	2 211	$\frac{1}{911}$	1,34

Par conséquent, les pourcentages de prestataires, 65,8 % pour l'ensemble des consommations médicales (1532 consommateurs sur 2330 personnes) et surtout les dépenses reconnues par personne soit 1332 F. et les prestations par personne, 1172 F., sont certainement sous-estimés.

¹ Opus cité page 10.

² Des hypothèses sur les taux de sous-estimation différentielle selon l'âge peuvent être faites à partir de données exogènes, cf. "PANEL : Une année de consommation 1979 - Comparaison avec 1978" par A. GAILLARD, CNAMTS, Agence Comptable - Département Statistique SERS - Décembre 1980.

Très peu d'enquêtes permettent d'estimer le pourcentage de personnes ayant recours à des soins pendant une année. D'après "L'enquête sur les consommations médicales lyonnaises"¹, conduite en 1975 sur les dossiers d'un échantillon de 7079 personnes, représentatif des assurés et de leurs ayants-droit des régimes général et rattachés durant l'année 1975, 21,5 % des personnes protégées n'ont eu aucune consommation médicale remboursée par la Sécurité Sociale. Le pourcentage de 34,2 % observé en 1978, soit trois ans plus tard, même dans une région moins médicalisée, est certainement excessif.

En admettant un taux de 25 % de personnes protégées non prestataires en un an, l'échantillon de personnes protégées ne devrait être que de 2043 personnes, correspondant à une population couverte (assurés et ayants-droit) de 2 500 000 personnes; avec un échantillon de 2330 personnes, le taux de sur-estimation serait alors de l'ordre de 14 %. De ce fait, l'évaluation de la proportion de prestataires et la dépense reconnue par personne seraient sous-estimées d'environ 12 %². En dépit de ce biais, quelques résultats sont publiés sur les dépenses reconnues et les montants des tickets modérateurs reconnus, par personne, en fonction de l'âge et du sexe, car l'effet massif de ces facteurs démographiques l'emporte très largement sur l'erreur systématique : l'interprétation de ces résultats doit rester prudente compte tenu de ces réserves.

¹ cf. "LES CONSOMMATIONS MEDICALES LYONNAISES - Mars 1979" par R.SERANGE-FONTERME, ASSOCIATION LYONNAISE D'ECONOMIE MEDICALE.

² une surévaluation de 14 % sur une variable V entraîne une sous-évaluation de 12 % sur un rapport où V apparaît en dénominateur : $\frac{1}{1,14} = 0,877$

STRUCTURE DES DEPENSES MEDICALES RECONNUES :
COMPARAISON AVEC D'AUTRES SOURCES

2. - STRUCTURE DES DEPENSES MEDICALES RECONNUES : COMPARAISON AVEC D'AUTRES SOURCES

2.1. Définition relative aux unités

On s'est efforcé de définir des unités de consommation médicale les plus proches possibles de celles utilisées dans les enquêtes auprès des ménages. Pour ce faire, on distingue les soins dispensés aux malades hospitalisés dans le secteur public ou le secteur privé et aux malades ambulatoires et, pour ces derniers, la nature du producteur et le lieu des soins, ou le type des biens.

Par ailleurs les indemnités de déplacement afférentes aux soins à domicile sont perçues par les ménages comme faisant partie intégrante du prix des soins et ont été systématiquement intégrées aux prix des séances de médecins ou d'auxiliaires auxquelles elles correspondaient : pour des raisons similaires, la même convention a été retenue pour les majorations et les dépassements ¹.

Ces définitions sont compatibles avec les Comptes Nationaux de la Santé et la plupart des données étrangères.

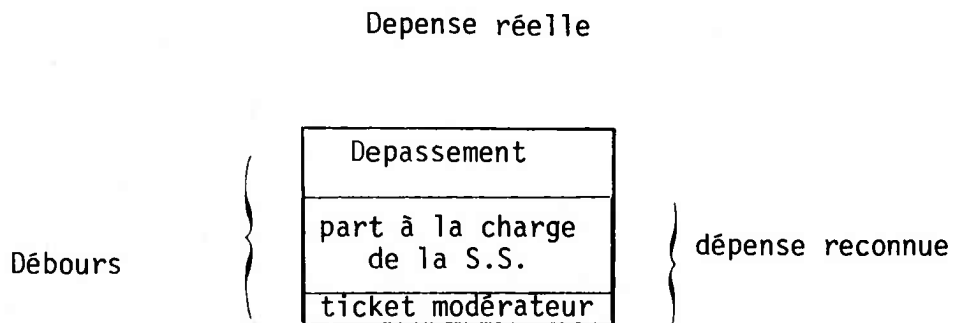
Le fichier utilisé étant un fichier de prestations, les dépenses que l'on peut en déduire ¹ sont des **dépenses reconnues**, c'est-à-dire reconstituées à partir des tarifs et des taux de remboursement de Sécurité Sociale ; elles se distinguent des **dépenses réelles** (dépassements d'honoraires remboursements non demandés, tarifs de remboursements forfaitaires, consommations médicales non prescrites, etc.) qui figurent dans les comptes nationaux et des **débours** des ménages qui n'intègrent pas les sommes versées directement par la Sécurité Sociale (dans certains cas les Mutuelles) aux producteurs ou aux distributeurs de soins (le débours est la donnée de base dans les enquêtes auprès des ménages) (cf. schéma 1).

¹ cf. note technique "ESTIMATION DES DEPENSES RECONNUES", par Achour ZOUAOU CREDOC.

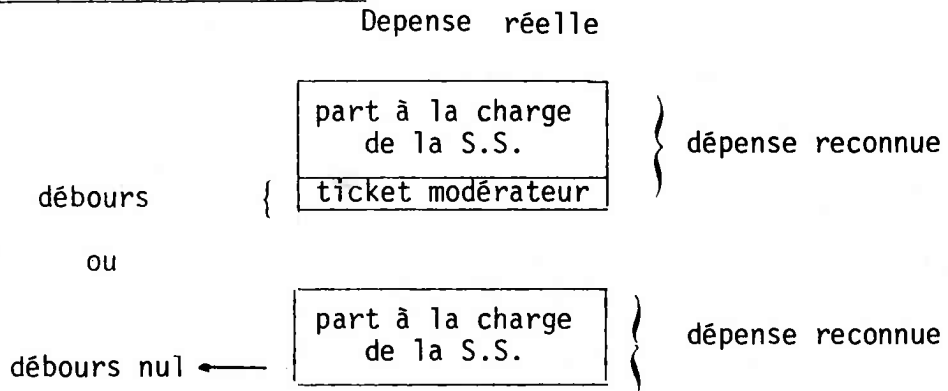
Schéma 1

DEFINITION DES DEPENSES RECONNUES ET DES DEBOURS
DANS LES CAS LES PLUS FREQUENTS

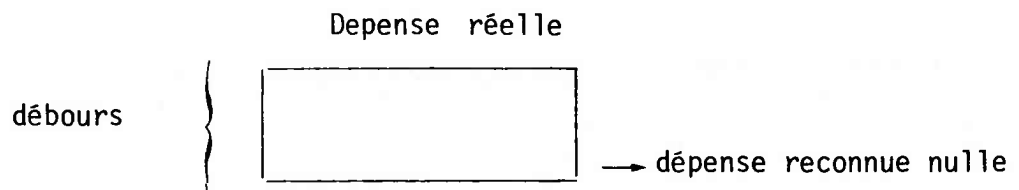
1. Consommation avec dépassement et ticket modérateur.



2. Consommation en tiers payant.



3. Consommation non remboursée (non remboursable ou remboursement non demandé)



2.2 Structure des dépenses médicales reconnues.

(Nomenclature des Comptes Nationaux de la Santé)

Les structures des dépenses et des prestations ne sont pas modifiées par les imprécisions sur les effectifs de personnes protégées, et peuvent être comparées à d'autres données.

Bien que les champs ne soient pas rigoureusement comparables (cf schéma 2), la comparaison avec les Comptes Nationaux de la Santé pour la même année permet de cadrer notre information.

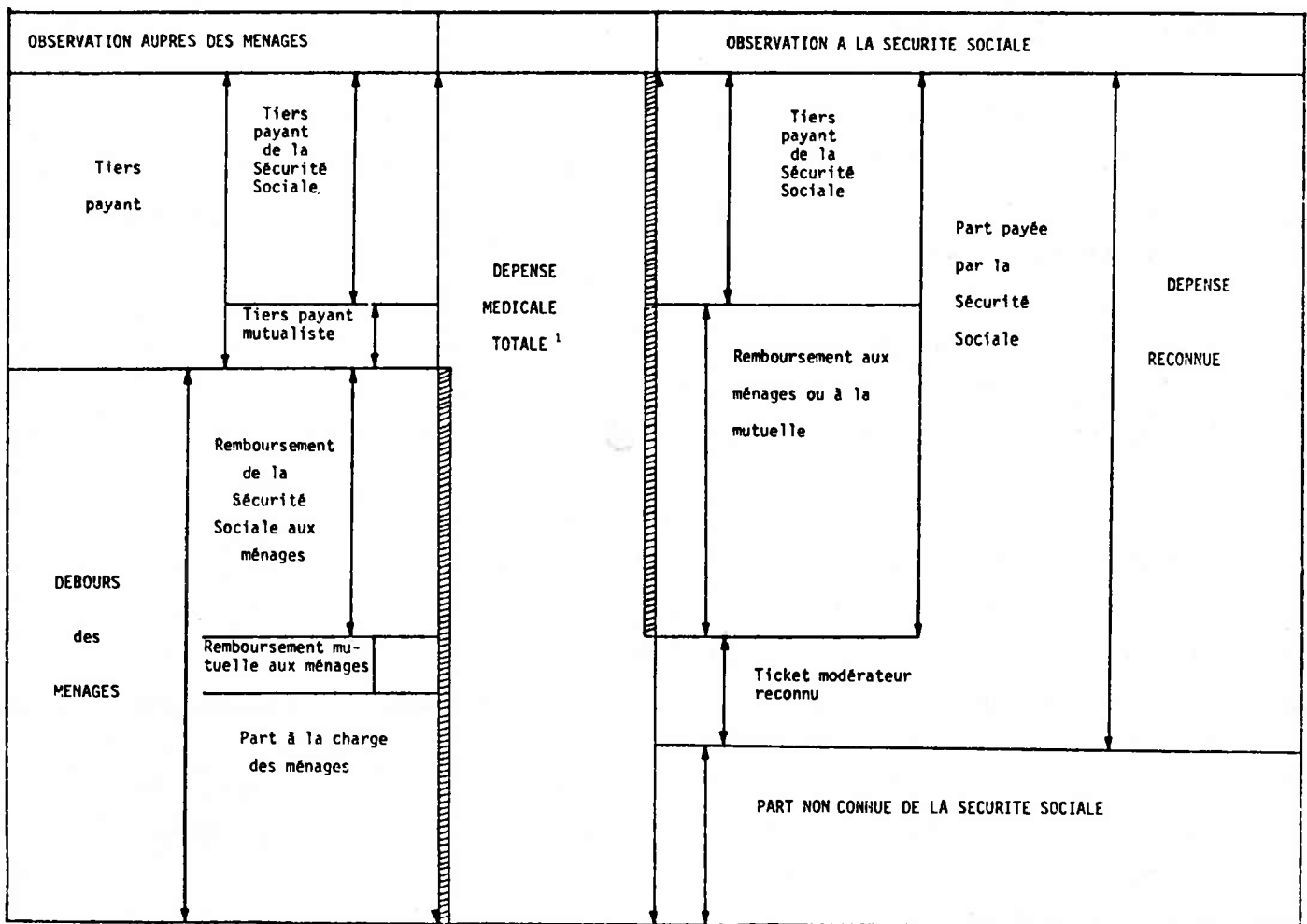
La structure des dépenses reconnues d'après l'enquête de 1978 est assez proche de celle observée pour l'ensemble des dépenses médicales (c'est-à-dire y compris la part non remboursée aux ménages) pour la même année dans les Comptes Nationaux de la Santé. (cf tableau 3).

La répartition dans les différents postes des comptes nationaux a été faite en tenant compte des types d'actes (cf. annexe 1) et des tarifs. Les données détaillées et les choix faits figurent dans le tableau 3.

L'ordre de grandeur des postes retenus dans les comptes nationaux est très variable, certains représentant moins de 1% ou 2% de la dépense médicale totale (cures thermales, honoraires du secteur public pour les patients hospitalisés, lunetterie, orthopédie) et d'autres plus de 30% (frais de séjour dans le secteur public). Par ailleurs, les estimations de ces postes sont inégalement fiables, du fait de la fréquence des recours à ce type de soins, c'est-à-dire du nombre d'observations sur lesquelles a pu être calculée la dépense reconnue, et de la dispersion de ces dépenses. Ainsi, durant l'année 1978 et dans l'échantillon panel, 178 personnes ont été hospitalisées (dont 94 dans le secteur public et 96 dans le secteur privé), 99 ont des frais de transports pour raisons médicales, 66 ont bénéficié de soins de masseurs-kinésithérapeutes, et 5 de cures thermales : Les dépenses reconnues ou les prestations relatives à ces postes sont donc calculées sur peu d'observations et sont peu fiables, d'autant que les écarts-types des dépenses reconnues des seuls consommateurs sont importants, voire très importants (pour les frais de séjour dans le secteur privé ou les frais de transport pour lesquels les coefficients de variation sont supérieurs à 5). Les dépenses reconnues de "lunetterie-orthopédie" sont aussi très dispersées, et sans doute peu fiables. Les postes les mieux connus

Schéma 2

LES FLUX FINANCIERS OBSERVES ET ESTIMES A PARTIR D'OBSERVATIONS AUPRES DES MENAGES
OU DANS LES FICHIERS DE SECURITE SOCIALE



¹ Qu'on peut assimiler à la CMF dans les LNS

Tableau 3 : Structure des dépenses médicales 1978
(Définition des Comptes Nationaux de la Santé)

	Consommation médicale finale (valeur nominale) Comptes Nationaux de la Santé	Dépenses reconnues par personne en un an (enquête 1978) en F	Structure des dépenses reconnues (enquête 1978)
Frais de séjour (public)	31,8	454,4	34,1
Honoraires (public) ...	1,8	10,2	0,8
- Hospitalisation publique 33,6	464,6	34,9
Frais de séjour (privé)	11,4	110,4	8,3
Honoraires (privé)	3,0	64,4	4,0
- Hospitalisation privée 14,4	174,8	13,3
- Transport des malades 0,9	27,4	2,1
Soins hospitaliers ou assimilés	48,8	666,7	50,0
- Soins de médecins 14,8	190,0	14,3
- Soins d'auxiliaires 3,3	48,2	3,6
- Analyses 2,7	48,2	3,6
- Soins de dentistes 9,0	69,4	5,2
- Cures thermales 0,6	0,7	0,1
- Divers		23,6	1,8
Soins ambulatoires	30,5	380,1	28,6
- Pharmacie 19,1	264,3	19,8
- Lunetterie, orthopédie 1,8	20,6	1,6
Commerce de détail de biens médicaux	20,9	284,9	21,4
Biens et services médicaux	100,0	1 331,7	100,0
	100 = 2 846 F par personne		100 = 1 331,7 F par personne protégée

Tableau 4 : Dépense reconnue annuelle par personne (en F 1978)

Tarif	Non déclaré	Privé		Public		Ensemble		Ensemble
		sans hospit.	avec hospit.	sans hospit.	avec hospit.	sans hospit.	avec hospit.	
Hospitalisat.	1,30	29,62	113,39	0,26	459,34	31,18	572,73	603,91
dont <i>frais de séjour</i>	0	26,46	83,94	0	454,38	26,46	538,32	564,78
<i>autres frais</i>	1,30	3,16	29,45	0,26	4,96	4,72	34,41	39,12
Généralistes.	0	116,95	0,96	1,66	0,05	1,01	118,61	119,62
Spécialistes.	0	67,91	22,60	3,20	0,04	22,64	71,11	93,76
Dentistes ...	0,05	69,38	1,02	0	0,01	1,03	69,43	70,46
Auxiliaires .	0	47,81	0,90	0,41	0	0,90	48,22	49,12
Analyses	0	47,15	5,02	1,10	4,86	9,88	48,25	58,13
Cures therm.	0	0,66	0	0	0	0	0,66	0,66
Pharmacie ...	245,75	18,49	-	0,8	-	0	264,32	264,32
Appareils optique, ...	18,47	2,10	0	0	0	0	20,57	20,57
Transport ...	15,78	11,55	-	0,02	0,01	27,35	0,01	27,36
TOTAL	281,35	411,62	143,89	6,73	464,31	699,70	608,20	1307,90
Divers	2,34	2,85	0,64	6,09	11,88	11,28	12,52	23,80
DEPENSE TOTALE	283,69	414,47	144,53	12,82	476,19	710,98	620,72	1331,70

(effectif supérieur à 100 et coefficient de variation < 2) sont ceux relatifs aux soins de généralistes, de spécialistes, de dentistes et, dans une moindre mesure, ceux relatifs aux analyses, aux produits pharmaceutiques, et à l'ensemble des auxiliaires. Le poste relatif aux frais de séjour est en limite, les autres postes sont individuellement peu fiables (cf. tableau 5).

Rappelons qu'il s'agit de **dépenses reconnues sur un an** pour chaque personne protégée, et en aucune façon du prix moyen, ce qui explique les importantes variations observées, même pour un type de soins très bien défini. Considérons par exemple les consultations de généralistes aux malades ambulatoires soignés dans le secteur privé : 1116 consommateurs d'au moins une consultation ont été enregistrés et la dépense reconnue pour chacun s'élève en moyenne à 120,55 F. (écart-type 120,19) soit en admettant un tarif moyen de 41,01 ¹ pour le C en 1978, environ 2,94 consultations par consommateur et par an. Le montant estimé par personne est sous-évalué du fait de la pollution des fichiers de personnes protégées.

2.3. Influence du sexe sur les structures des dépenses médicales

Pour tenir compte de ces divers degrés de fiabilité, de nouveaux regroupements compatibles avec les enquêtes auprès des ménages ont été utilisés. On distingue :

1. L'hospitalisation : ensemble des soins dispensés aux patients hospitalisés, et parmi les patients soignés en ambulatoire ou à leur domicile,
2. Les soins de généralistes au domicile des patients (y compris les frais de déplacement),
3. Les autres soins de généralistes,
4. Les soins de spécialistes,
5. Les soins de dentistes,
6. Les soins d'auxiliaires médicaux (y compris les éventuels frais de déplacement),
7. Les analyses,
8. Les produits pharmaceutiques,
9. Autres. Ce dernier poste regroupant les consommations mal connues, soit parce que peu fréquentes, soit parce que très variables : cures thermales, lunetterie, orthopédie, transports de malades et divers.

¹ cf. "LA CONSOMMATION DE SOINS MEDICAUX DANS LE CADRE DE L'ASSURANCE MALADIE DU REGIME GENERAL DE SECURITE SOCIALE" par Simone SANDIER et François TONNELIER, rapport ronéoté CREDOC, Juillet 1979.

Tableau 5 : Montant et dispersion des postes (1) de dépenses médicales

Types de soins	Nombre de prestataires (1978)	Dépense reconnue par prestataire (en F.)	Ecart-type de la dépense reconnue par prestataire (en F.)	Coef. de variation	Dépense reconnue par personne
<i>Frais de séjour public</i>	94	11 262,86	28 207,67	2,50	454,38
<i>Frais de séjour privé</i>	96	2 679,60	18 129,13	6,77	110,40
Frais de séjour	178	7 392,98	22 565,01	3,05	564,79
<i>Généralistes (au domicile du patient)</i>	792	156,97	169,69	1,08	53,36
<i>Généralistes (ensemble)</i>	1 335	208,77	206,98	0,99	119,62
<i>Spécialistes</i>	735	297,21	451,76	1,52	93,76
Ensemble médecins	1 428	348,16	452,94	1,30	213,38
Dentiste	418	392,77	754,21	1,92	70,46
<i>Infirmières</i>	404	151,96	173,14	3,11	26,35
<i>Masseurs-Kinésithérapeute</i>	66	682,74	1 043,30	1,53	19,34
Ensemble auxiliaires (2)	444	157,76	706,91	2,74	49,12
Pharmacie	1 388	443,70	1 056,58	2,38	264,32
Analyses	658	205,85	415,26	2,02	58,13
Lunetterie-orthopédie	249	192,44	1 198,59	6,23	20,57
Transport	99	644,03	3 817,57	5,93	27,36
Cures thermales	5	308,46	401,14	1,30	0,66
ENSEMBLE	1 532	2 025,38	9 147,94	4,52	1 331,71

(1) pour chaque poste on considère l'ensemble des consommations (patient, hospitalisé ambulatoire ou soigné à leur domicile.

(2) y compris orthoptiste et orthophoniste.

Les dépenses reconnues (par personne) des femmes sont, vraisemblablement, moins bien connues que celles des hommes, du fait de l'imprécision sur les effectifs des ayants-droit qui sont plus généralement des femmes que des hommes : la comparaison portera donc sur la structure de ces dépenses. La part de l'hospitalisation est beaucoup plus élevée pour les hommes que pour les femmes, 52,91 % contre 42,78 % : si on considère les postes les plus fiables qui entraînent 94,59 % de la dépense reconnue totale, cette différence reste presque aussi importante, 57,05 % pour les hommes, 44,35 % pour les femmes (cf. Tableau 6).

Cette différence de structure est considérable et dépasse celle observée dans l'enquête sur les consommations médicales réalisée dans la région lyonnaise durant l'année 1975 sur un échantillon de 7 079 personnes protégées par les Régimes général et rattachés ¹ : les dépenses relatives aux hospitalisations représentaient 55,6 % des dépenses médicales des hommes et seulement 48,7 % de celles des femmes. De même, les postes transport des malades et lunetterie-orthopédie paraissent importants pour les hommes, mais ces dépenses ont été signalées précédemment comme peu fiables.

La structure interne des soins dispensés aux malades ambulatoires et soignés à leur domicile est moins aléatoire et fait ressortir des profils de soins propres à chaque sexe. Si la part des dépenses consacrées aux soins de médecins est sensiblement identique pour les hommes et les femmes, les premiers ont plus souvent recours aux soins de généralistes à domicile et les femmes aux soins de spécialistes ; de même pour ces dernières, l'importance relative des soins dentaires est plus élevée que pour les hommes, et, dans une moindre mesure, celle des analyses, à l'inverse les produits pharmaceutiques liés aux soins de généralistes pèsent plus dans les dépenses des hommes que dans celles des femmes, ainsi que les soins d'auxiliaires (cf. tableau 7 et graphique ¹).

¹ cf. "LES CONSOMMATIONS MEDICALES LYONNAISES - MARS 1979" par R.SERANGE-FONTERME, ASSOCIATION LYONNAISE D'ECONOMIE MEDICALE.

Tableau 6 : Structure des dépenses médicales selon le sexe

	Hommes			Femmes			Ensemble		
	Dépense reconnue par personne	%	%	Dépense reconnue par personne	%	%	Dépense reconnue par personne	%	%
<i>Généralistes au domicile</i>	52,53	3,68	3,97	54,13	4,35	4,51	53,36	4,01	4,24
<i>Autres soins de généralistes</i>	61,48	4,31	4,65	68,75	5,53	5,73	65,25	4,90	5,18
Ensemble généralistes	114,01	7,99	8,62	122,88	9,88	10,24	118,61	8,91	9,42
Spécialistes	59,67	4,18	4,51	81,73	6,57	6,81	71,4	5,36	5,67
Dentistes	50,54	3,54	3,82	86,93	6,99	7,25	69,43	5,21	5,52
Auxiliaires médicaux	48,80	3,42	3,69	47,68	3,83	3,97	48,22	3,62	2,83
Analyses	39,11	2,74	2,96	56,72	4,56	4,73	48,25	3,62	3,83
Pharmacie	256,24	17,96	19,36	271,80	21,86	22,65	264,32	19,85	20,98
Ensemble patient ambulatoire ou soins à domicile	568,37	39,84	42,95	667,74	3,69	55,65	620,25	46,58	49,24
Frais de séjour	679,57	47,63	51,36	458,35	36,86	38,20	564,79	42,41	44,84
<i>Honoraires indexés sur la C salie d'orientation etc.</i>	38,74	2,72	2,93	39,48	3,17	3,29	39,12	2,94	3,11
<i>Honoraires en K,B(1)</i>	36,56	2,56	2,76	34,22	2,75	2,85	35,46	2,66	2,82
Ensemble honoraires	75,30	5,28	5,69	73,70	5,92	6,14	74,58	5,60	5,93
Ensemble hospitalisation	754,87	52,91	57,05	532,05	42,78	44,35	639,37	48,01	50,76
ENSEMBLE	1 323,24	92,75	100,00	1 199,79	96,47	100,00	1 259,62	94,59	100,00
Transports	44,36	3,11		11,60	0,93		27,36		
Lunetterie, orthopédie	32,00	2,24		9,97	0,80		20,57		
Cures thermales	0,93	0,07		0,41	0,03		0,66		
Inconnu et autres	26,17	1,83		21,86	1,76		23,50		
Autres	103,46	7,25		43,84	3,53		72,09	5,41	
ENSEMBLE	1 426,70	100,00		1 243,63	100,00		1 331,71	100,00	

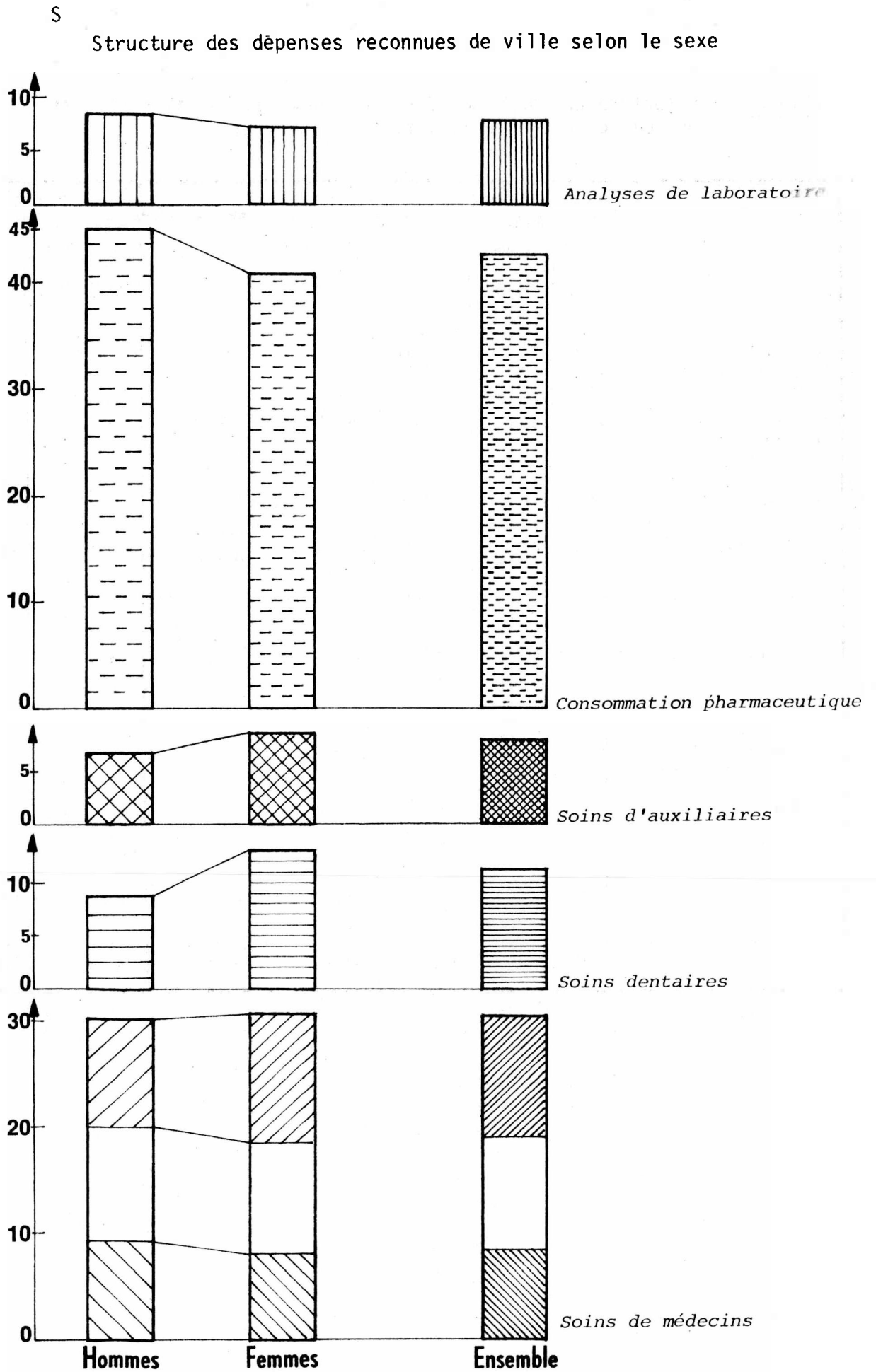
(1) soins destinés à des malades hospitalisés et non compris dans les honoraires hospitaliers se ventilant de la manière suivante

	privé	public	ensemble
analyses	5,02	4,86	9,88
médecins	23,56	0,09	23,69
dentistes	1,02	0,01	1,03
auxiliaires	0,90	0,00	0,90
	30,50	4,96	35,46

Tableau 7 : Structure des dépenses destinées aux malades ambulatoires ou soignés à leur domicile, selon le sexe

	Hommes		Femmes		Ensemble	
	Dépense reconnue par personne	%	Dépense reconnue par personne	%	Dépense reconnue par personne	%
Généralistes au domicile du patient	52,53	9,24	54,13	8,11	53,36	8,60
Autres soins de généralistes	61,48	10,82	68,75	10,30	65,25	10,52
<i>Ensemble généralistes</i>	114,01	20,06	122,88	18,40	118,61	19,12
Spécialistes	59,67	10,50	81,73	12,24	71,42	11,51
<i>Ensemble médecins</i>	173,68	30,56	204,61	30,64	190,03	30,64
Dentistes	50,54	8,89	86,93	13,02	69,43	11,19
Infirmières						
Masseurs-kinésithérapeutes						
<i>Ensemble auxiliaires</i>	48,84	8,59	47,68	7,14	48,22	7,77
Analyses	39,11	6,88	56,72	8,49	48,25	7,78
Pharmacie	256,24	45,08	271,80	40,70	264,32	42,62
ENSEMBLE	568,37	100,00	667,74	99,99	620,25	100,00

Graphique 1



2.4. - Structure des dépenses médicales reconnues des personnes âgées

162 personnes âgées de 65 ans et plus ont perçu au moins une prestation durant l'année 1978 ; elles représentent 10,6 % des prestataires et environ 9,6 % des personnes protégées (224/2330). Leur dépense médicale reconnue par personne est environ quatre fois plus élevée que celle des personnes de moins de 65 ans, et la dépense par prestataire qui est plus fiable, 3,8 fois plus (5938,27 / 1562,69).

Cette dépense, outre son niveau très élevé, présente une structure très spécifique, la part de l'hospitalisation atteint 58,1 % contre 43,8 % pour les personnes de moins de 65 ans, inversement les soins aux malades ambulatoires ou soignés à leur domicile ne représentent que 33,8 % au lieu de 51,9 % (cf tableau 8 et graphique 2). Parmi les soins aux patients ambulatoires ou soignés à leur domicile, la pharmacie représente 56,4 % contre 38,94 % pour les moins de 65 ans et les auxiliaires médicaux 10,3 % contre 7,1 %; inversement les soins de spécialistes n'entraînent que 5,8 % des dépenses contre 13,2 % et les soins de dentistes 4,7 % contre 13,0 %. L'ensemble de la filière, soins de généraliste à domicile, soins d'auxiliaire et pharmacie, dont des travaux antérieurs ont déjà montré qu'elle était caractéristique des personnes âgées ¹ entraîne 76,32 % des dépenses destinées aux patients de 65 ans ou plus, ambulatoires ou soignés à leur domicile, contre 54,3 % pour les moins de 65 ans. Cet ensemble de soins, substitutif dans certains cas de l'hospitalisation, sera amené à se développer si le maintien à domicile des personnes âgées prend de l'extension comme le souhaitent actuellement les pouvoirs publics², le problème de l'adjonction de consommations plus techniques, en particulier soins de spécialistes et analyses, se trouve alors posé.

¹ cf. "ARTICULATION ET INTERDEPENDANCE DES CONSOMMATIONS MEDICALES - Complémentarités et substitutions", par Andrée MIZRAHI et Arié MIZRAHI, rapport ronéoté CREDOC, Décembre 1978.

² cf. "LES SOINS AUX PERSONNES AGEES" - Rapport du Groupe de Travail "Soins aux personnes âgées" - MINISTERE DE LA SANTE ET DE LA SECURITE SOCIALE - par P.M. VAN LERBERGHD et P. STEPHANE , Décembre 1980.

Tableau 8 - Structure des dépenses médicales des personnes de 65 ans et plus et de moins de 65 ans

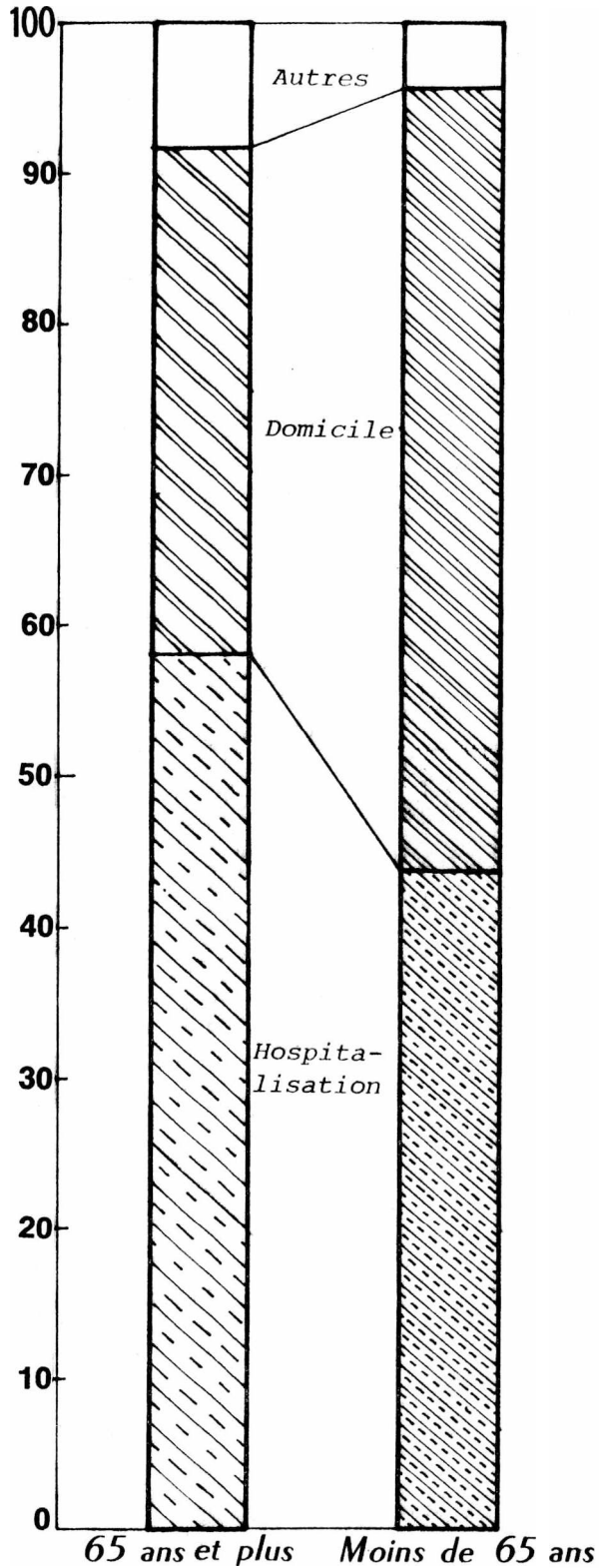
	65 ans et plus			moins de 65 ans			ENSEMBLE		
	Dépense reconnue par personne	%	%	Dépense reconnue par personne	%	%	Dépense reconnue par personne	%	%
Patients ambulatoires									
<i>Généralistes au domicile</i>	133,04	3,26	9,64	44,89	4,32	8,32	53,36	4,01	8,60
<i>Autres soins de généralistes</i>	92,26	2,26	6,68	62,37	6,00	11,56	65,25	4,90	10,52
Ensemble généralistes	225,30	5,52	16,32	107,26	10,32	19,88	118,61	8,91	19,12
Spécialistes	79,31	1,94	5,75	70,98	6,79	13,16	71,42	5,67	11,51
Dentistes	64,75	1,59	4,69	69,93	6,73	12,96	69,43	5,21	11,19
Auxiliaires médicaux	141,46	3,47	10,25	38,30	3,69	7,10	48,22	3,62	7,77
Analyses	90,51	2,21	6,56	43,39	4,17	8,04	48,25	3,62	7,78
Pharmacie	778,82	19,09	56,43	209,60	20,17	38,86	264,32	19,85	42,62
<u>Ensemble patients ambulatoire ou soins à domicile</u>	1389,15	33,82	100,0	539,42	51,90	100,0	620,25	46,58	100,00
Frais de séjour et honoraires	2257,24	55,32		428,10	41,19		603,91	45,35	
Soins libéraux (1) pour patients hospitalisés	113,32	2,78		27,14	2,61		35,46	2,66	
<u>Ensemble hospitalisés</u>	2370,56	58,09		455,24	43,80		639,37	48,01	
Autres									
Transports	173,42	4,25		11,82	1,14		27,36	2,05	
Lunetterie orthopédie	102,76	2,52		11,83	1,14		20,57	1,54	
Cures thermales	2,19	0,05		0,50	0,05		0,66	0,05	
Inconnu et autres	51,44	1,26		20,53	1,98		23,50	1,77	
	329,81	8,08		44,68	4,30		72,09	5,41	
ENSEMBLE.....	4080,52	100,		1039,34	100,0		1331,71	100,0	

(1) actes en K, Z, C, CS, B, auxiliaires médicaux destinés à des malades hospitalisés et non compris dans les honoraires hospitalisés.

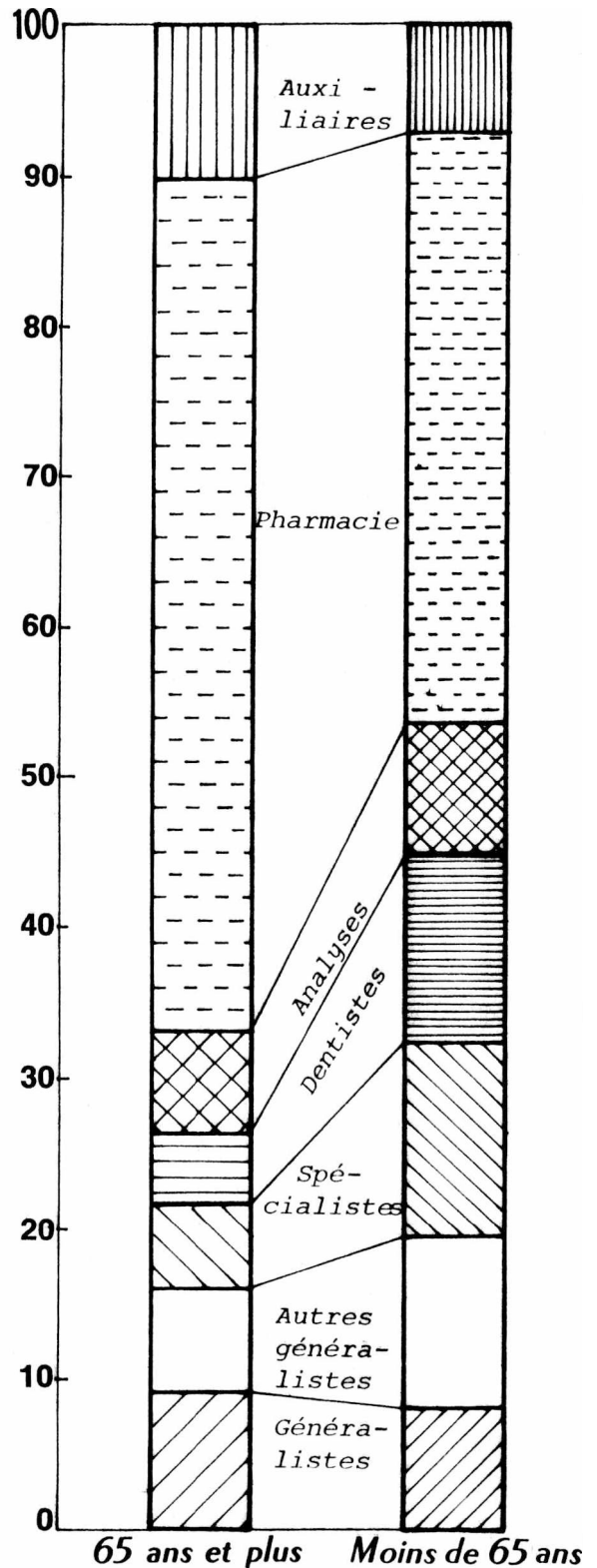
Graphique 2

Structure des dépenses reconnues selon l'âge

a - Ensemble des dépenses



b - Dépenses de ville



L'INTERVENTION DE LA SECURITE SOCIALE

3. L'INTERVENTION DE LA SECURITE SOCIALE

Il convient de garder en mémoire dans ce paragraphe, que les dépenses analysées sont les **dépenses reconnues** qui, pour certains soins (dentaires, optique, etc.) peuvent être sensiblement inférieures aux dépenses réelles. De même, seules sont prises en compte les consommations dont le remboursement a été demandé : de ce fait, les taux de remboursement reconnus sont des **taux maximum** certainement supérieurs aux taux réels et pour les mêmes raisons le montant du ticket modérateur est inférieur à la somme non couverte par la Sécurité Sociale.

Inversement, seule est considérée la prise en charge par la Sécurité Sociale, les sommes non remboursées par elle peuvent l'être totalement ou en partie par des mutuelles ou des assurances privées complémentaires.

3.1. Les taux de remboursement reconnus.

3.1.1. Les taux de remboursement reconnus selon le sexe et le type de consommation.

Les taux de remboursement reconnus, estimés à partir des prestations correspondantes, sont indépendants des effectifs de personnes protégées, et, de ce fait, relativement fiables.

Globalement, le taux de remboursement reconnu est de 88,0 % mais il atteint 90,0 % pour les hommes et 85,6 % pour les femmes : l'essentiel de cette différence est dû aux consommations de ville dont le taux de remboursement reconnu est de 82,7 % pour les hommes et 78,3 % pour les femmes, alors que ceux relatifs à l'hospitalisation sont très proches, respectivement 96,8 % et 96,7 % (cf. tableau 9).

Tableau 9 : Taux de remboursement reconnus selon le sexe.

	Hommes	Femmes	Ensemble
<u>Patients hospitalisés</u>			
- secteur privé	94,5	96,4	95,6
- Secteur public	97,3	96,8	97,1
<i>Ensemble</i>	<u>96,8</u>	<u>96,7</u>	96,8
<u>Patients ambulatoires et soignés à leur domicile</u>			
- Secteur privé	82,9	78,3	80,4
- Secteur public	88,2	85,8	86,8
<i>Ensemble</i>	<u>83,0</u>	<u>78,5</u>	80,5
<u>Non déclarés</u>	82,2	77,6	79,9
<u>Patients ambulatoires et non déclarés</u>	<u>82,7</u>	<u>78,3</u>	80,3
<i>Ensemble</i>	90,0	85,6	88,0

Les taux de remboursement reconnus varient aussi selon le type de soins considérés (cf. Tableau 10), alors que pour les soins de médecins aucune différence ne s'observe entre les hommes et les femmes, les taux de remboursement des hommes sont nettement plus élevés que ceux des femmes pour les soins de masseurs-kinésithérapeutes, les analyses, les produits pharmaceutiques, les appareils d'optique. Certaines de ces consommations sont peut-être entraînées par des accidents du travail, plus fréquents chez les hommes, et mieux remboursés.

Tableau 10: Taux de remboursement reconnus selon le sexe et le type de soins du médecin.

	Hommes	Femmes	Ensemble
<u>Soins de médecin :</u>			
Consultation : généraliste	80,9	80,3	80,6
spécialiste	78,7	78,2	78,4
<i>Ensemble</i>	80,3	79,6	79,9
Visites ¹	81,4	79,7	80,5
Actes en K	90,4	90,1	90,2
Actes en 2	81,1	81,0	81,0
<i>Ensemble soins de généralistes</i>	81,2	80,1	80,6
<i>Ensemble soins de spécialistes</i>	84,7	84,4	84,5
<i>Ensemble soins de médecins</i>	82,7	82,1	82,3
<u>Soins de dentistes</u>	77,9	75,7	76,4
<u>Infirmières</u>	85,5	85,0	85,3
<u>Masseurs-kinésithérapeutes</u>	86,7	75,7	80,3
<i>Ensemble auxiliaires</i>	84,6	80,4	82,4
<u>Analyses</u>	82,5	77,5	79,6
<u>Pharmacie</u>	79,0	75,2	77,0
<u>Appareils optique</u>	92,8	78,1	89,1

¹ Les visites sont presque exclusivement faites par des généralistes (cf. annexe 2).

3.1.2. Les taux de remboursement reconnus selon l'âge et le sexe

Bien que les dépenses par personne soient peu précises dans l'enquête, la dépense médicale reconnue (ensemble des soins médicaux) par personne et par an (graphique 3,1) varie avec l'âge selon une forme en U, comme dans les enquêtes auprès des ménages ¹ : maximum à la naissance, elle décroît très rapidement jusqu'à un minimum situé avant 10 ans, pour augmenter ensuite de manière quasiment exponentielle jusqu'aux environs de 75 ans; en dehors des aléas, quelques perturbations à cette croissance sont dues aux maternités et aux accidents. Après 75 ans, la dépense reconnue décroît à nouveau ; cette décroissance de la dépense globale de soins médicaux aux grands âges est également observée, quoique de manière moins accentuée, dans les enquêtes auprès des ménages, et, si le profil de la dépense globale de soins médicaux est similaire à celui de la mortalité avant 75 ans, ces deux courbes varient en sens inverse après 75 ans. Cette opposition, pour laquelle aucune explication n'est encore établie, peut être due à des motifs médicaux (insuffisance des connaissances et des techniques de soins gériatriques), économiques (insuffisance de ressources) ou réglementaires (modalités de prise en charge entraînant qu'une partie des dépenses ne sont pas recensées).

Le montant annuel des prestations versées par personne en fonction de l'âge suit de très près la dépense reconnue.

Le taux de remboursement reconnu en fonction de l'âge varie selon une courbe en U jusqu'à 75 ans, décroissante après. Cette courbe est moins régulière que celle des dépenses reconnues, mais sa forme générale en est proche (cf. Tableau 11 et graphique 3,2). Avant 75 ans, le taux de couverture sociale croît donc avec l'importance du risque lié à la maladie, au-delà, non.

¹ cf. "REPRESENTATIONS GRAPHIQUES EN SOCIO-ECONOMIE DE LA SANTE" par Andrée MIZRAHI, Arié MIZRAHI et Simone SANDIER, rapport provisoire ronéoté CREDOC, Juin 1980.

Tableau 11 : Taux de remboursement reconnu en fonction de l'âge et du type de soins

	Soins de médecins	Pharmacie	Ensemble soins ambulatoires	Hospitalisation	Dépense médicale globale	Dépense médicale globale	
						Hommes	Femmes
Moins de 2 ans	75,8	70,5	73,9	94,6	91,6	87,2	93,2
2 à 4 ans	76,2	70,6	73,2	86,4	75,0	75,1	74,8
5 à 15 ans	79,2	68,3	75,5	94,4	82,7	82,9	82,4
16 à 24 ans	81,5	70,5	78,1	96,5	85,7	86,8	85,2
25 à 34 ans	81,4	71,8	75,8	92,9	80,9	81,2	80,7
35 à 44 ans	83,2	76,1	79,8	97,4	87,0	90,5	82,2
45 à 54 ans	80,6	73,7	76,1	96,9	86,0	81,0	89,1
55 à 64 ans	86,0	83,4	84,5	97,7	91,3	94,5	83,1
65 à 74 ans	88,7	84,5	87,9	96,5	93,4	96,1	89,8
75 à 84 ans	86,2	81,7	83,4	93,9	91,9	96,1	82,2
85 ans et plus	80,3	78,4	77,9	97,7	85,9	89,5	84,4
<i>Ensemble</i>	82,3	77,0	80,3	96,8	88,0	90,0	85,8

La différence de taux de remboursement observée entre les hommes et les femmes est presque exclusivement due aux personnes de 55 ans et plus ; pour les dépenses médicales totales, le taux de remboursement reconnu des hommes de 55 ans et plus est de 95,5% et celui des femmes de 87,2% et ceci est vrai pour chaque tranche d'âge. Les femmes âgées et très âgées apparaissent donc ici aussi¹ comme une population très défavorisée sur le plan social

¹ cf. - "GERONTOLOGIE ET SOCIÉTÉ", Femmes et vieillissement, n° 6 - Octobre 1978.

- "TROIS APPROCHES : nosologique, fonctionnelle et socio-économique DE L'ÉTAT DE SANTÉ des personnes âgées vivant en institution" par Andrée MIZRAHI et Arié MIZRAHI, rapport ronéoté CREDOC, Mars 1980.

3.2. Le ticket modérateur reconnu

Le ticket modérateur reconnu peut s'exprimer en **pourcentage de la dépense** non prise en charge par la Sécurité Sociale ou en **montant**.

Dans le premier cas, il s'agit du complément à 100 du taux de remboursement reconnu dont l'analyse a déjà été faite. Dans le second cas, nous parlerons du **ticket modérateur**, puisqu'il s'agit de la différence en francs entre les dépenses reconnues et les prestations versées : il peut être calculé par personne protégée ou par prestataire. La première estimation est plus significative sur le plan économique, mais se trouve entachée d'erreur pour les raisons déjà mentionnées ; la seconde est plus fiable mais d'interprétation plus délicate.

3.2.1. Montant et structure du ticket modérateur selon le sexe

Le montant annuel du ticket modérateur reconnu est de 243 F. par prestataire en 1978 : 213 F. pour les hommes et 272 F. pour les femmes, soit un écart de 27,7%. Par personne protégée, le montant annuel est de 160 F., l'écart entre les hommes et les femmes de 23%.

Tableau 12 : Montant du ticket modérateur pour les dépenses médicales totales selon le sexe, par prestataire et par personne

	Prestataires				Personnes protégées			
	Effectif	Prestation par prestataire (en F)	Dépense reconnue par prestataire (en F)	Montant du ticket modé. par prestataire (en F)	Effectif	Prestation par personne (en F)	Dépense reconnue par personne (en F)	Ticket modérateur absolu par personne (en F)
Hommes	750	1 919	2 132	213	1 121	1 284	1 427	143
Femmes	782	1 651	1 923	272	1 209	1 068	1 244	176
Ensemble	1 532	1 782	2 025	243	2 330	1 172	1 332	160

La structure du ticket modérateur est évidemment fort différente de celle des prestations ou des dépenses reconnues, elle dépend simultanément du taux de remboursement reconnu et des dépenses : les produits pharmaceutiques

représentent 38,1% du ticket modérateur, les soins de médecins 23,2%, et l'hospitalisation 12,5% seulement. La part de l'hospitalisation est plus importante pour les hommes que pour les femmes et inversement la part des soins dentaires plus grande pour les femmes que pour les hommes (cf. Tableau 13).

Tableau 13 : Structure du ticket modérateur selon le sexe.

	Hommes	Femmes	Ensemble
<u>Hospitalisation</u>	16,1	9,7	12,5
<u>Soins ambulatoires et à domicile</u>	83,9	90,3	87,5
- Généralistes	14,7	14,2	14,4
- Spécialistes	8,4	9,1	8,8
- Dentistes	9,8	14,2	11,2
- Auxiliaires	5,6	5,1	5,0
- Analyses	5,6	8,0	6,9
- Pharmacie	37,8	38,6	38,1
- Appareils optique	1,4	1,1	1,9
- Autres (transports, cures thermales, etc)	0,7	0	1,2
<u>Ensemble</u>	100,0	100,0	100,0
	100 = 213 F.	100 = 272 F.	100 = 243 F.

3.2.2. Montant du ticket modérateur selon l'âge

Dès cinq ans, le montant du ticket modérateur croît systématiquement en fonction de l'âge, et ce aussi bien par prestataire que par personne (cf. Tableau 14 et graphiques 3,3 et 3,4). Son évolution suit une courbe en U proche de celle observée pour les dépenses reconnues avec des maxima à la naissance et pour les personnes âgées avant 85 ans¹ ; de même, le montant

¹ Il n'est pas surprenant que les sommes à la charge des classes d'âge peu consommatrices soient faibles (à la limite, les personnes ayant une dépense reconnue nulle ont un ticket modérateur également nul).

annuel du ticket modérateur par prestataire varie selon une courbe en U, et les différences portent sur les valeurs relatives des maxima à la naissance et à 70 ans.

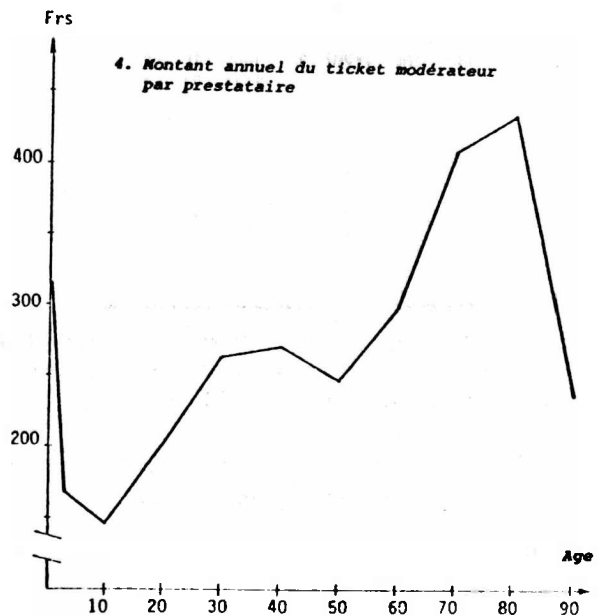
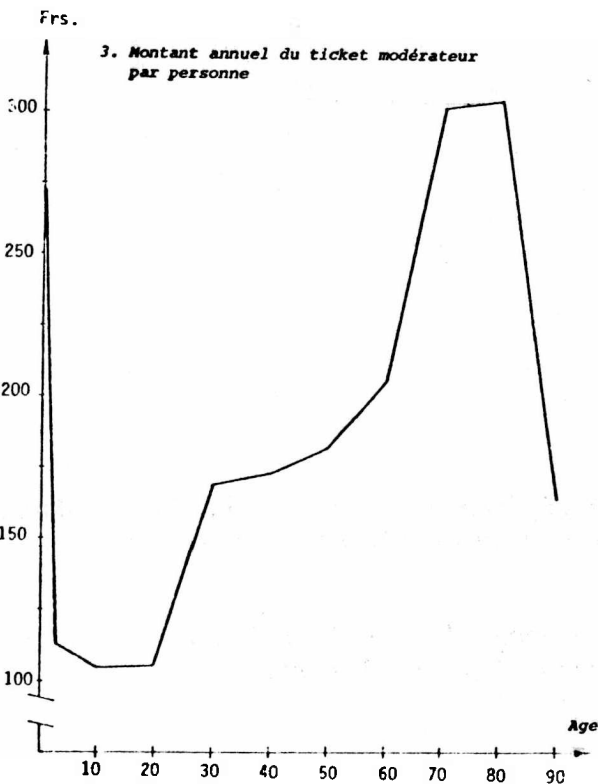
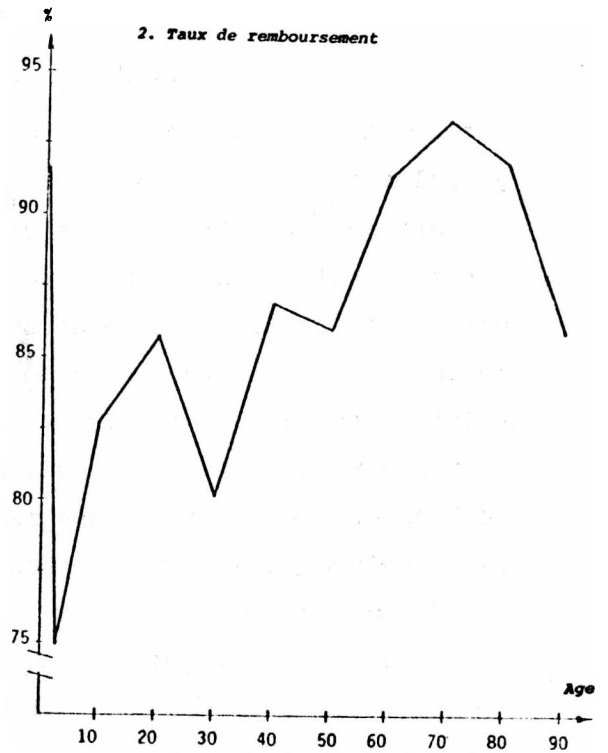
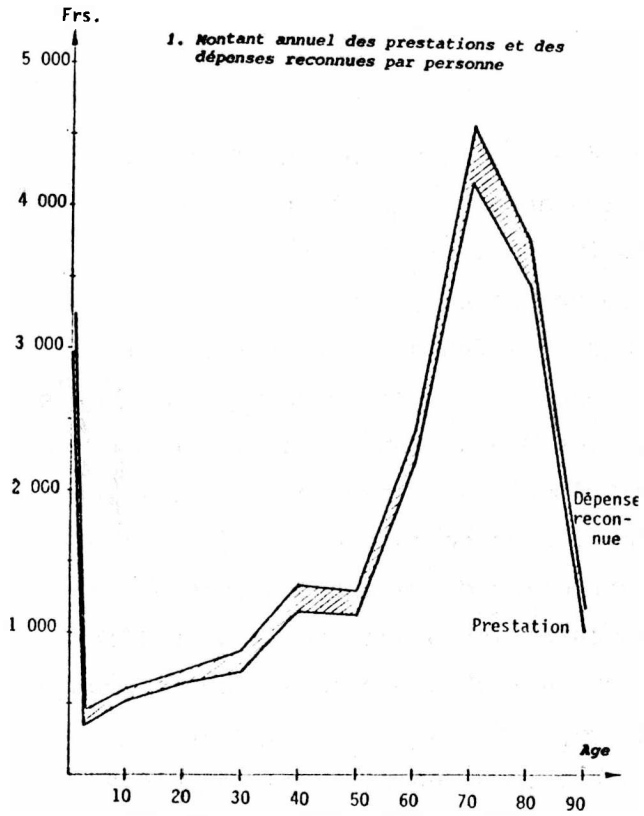
Tableau 14 : Montant du ticket modérateur par personne selon le sexe et l'âge. (en F en 1978)

	Hommes	Femmes	Ensemble
Moins de 2 ans	239	300	272
2 à 4 ans	126	98	114
5 à 15 ans	114	95	105
16 à 24 ans	66	140	105
25 à 34 ans	156	181	169
35 à 44 ans	164	179	173
45 à 54 ans	186	176	181
55 à 64 ans	192	218	205
65 à 74 ans	214	380	301
75 à 84 ans	274	323	304
85 ans et plus	162	165	165
<i>Ensemble</i>	143	176	160

L'accroissement des taux de remboursement avec l'âge compense, en partie, l'augmentation des dépenses dues aux maladies inhérentes au vieillissement. Il n'en reste pas moins, que les dépenses non prises en charge par la Sécurité Sociale sont trois fois plus fortes entre 65 et 84 ans qu'entre 5 et 24 ans. Or, ce sont les personnes âgées qui bénéficient le moins de mutuelles ou d'assurances privées susceptibles de prendre en charge une partie de ces frais. La situation très défavorable des femmes de 65 à 84 ans apparaît encore ici très nettement : c'est pour elles que la somme restant à leur charge est la plus forte.

Graphique 3

LA DEPENSE MEDICALE TOTALE EN FONCTION DE L'AGE
- 1978 - 4 départements -



*

* *

L'effet de l'intervention de la Sécurité Sociale se fait ainsi sentir de deux manières: L'aspect le plus apparent est la prise en charge globalement d'environ 88% des dépenses (médicales) reconnues; mais cette couverture est différente selon les groupes d'âges, variant de 75% (2 à 4 ans) à 93% (65 à 74 ans). Pour mesurer l'effet de cette "protection différentielle", nous évaluerons les rapports $R = M/m$, avec $M =$ Maximum de la courbe, $m =$ minimum de la courbe¹; plus R est grand, plus l'étendue relative (rapport entre les classes extrêmes) est importante : alors que ce rapport est de 10 en ce qui concerne les dépenses reconnues², l'effet de l'assurance sociale, supérieur en direction des groupes à risques, le fait croître jusqu'à 12,5 en ce qui concerne les prestations, et baisser à 2,9 pour le ticket modérateur (montant du ticket modérateur par personne). Le rapport $R = M/m$ indique les disparités en fonction de l'âge et sa réduction de 10 (dépenses reconnues) à 2,9 (montant du TM par personne), soit une réduction de 70%, caractérise, au niveau des dépenses, l'impact du point de vue de l'âge de l'intervention de l'assurance maladie.

¹ Les rapports dépendent du nombre et des limites de classes ventilant l'âge, et ne permettent donc de comparer que les courbes définies selon une même ventilation de l'âge.

² La dépense reconnue par personne de la classe d'âge - 65 à 74 ans - est 10 fois plus grande que celle de la classe d'âge - 2 à 4 ans

C O N C L U S I O N

C O N C L U S I O N

Les résultats présentés ici, s'ils sont fortement aléatoires du fait de la petite taille de l'échantillon, et, pour certains, entachés d'une erreur en ce qui concerne les montants des prestations et des dépenses par personne, manifestent cependant une grande cohérence interne, et sont, de plus, compatibles avec les données obtenues à d'autres sources : structure générale de la consommation médicale, variation de la dépense reconnue en fonction de l'âge et du sexe.

Des résultats nouveaux et chiffrés permettent de mesurer l'intervention différentielle de la Sécurité Sociale selon l'âge et le sexe, ainsi que le montant du ticket modérateur reconnu.

Il ne s'agit ici que des premiers travaux rendus possibles par la mise sur pied d'une information statistique d'une grande richesse ; ces travaux ne peuvent, pour l'instant, être que rudimentaires du fait des lacunes des données de base, et ne prendront leur plein développement que lorsqu'on aura simultanément amélioré les modalités de sondage et étendu le champ géographique et institutionnel de l'échantillon de personnes protégées.

A N N E X E S

- ANNEXE 1 -

REGROUPEMENT UTILISE DANS L'ENQUETE SELON LE CODE

ACTE PRINCIPAL (TOUS RISQUES SAUF A.S.S.)

CODE	LIBELLE	REGROUPEMENT
00	Non acte.....	divers
01	Consultation.....	consultation
02	Visite.....	visite
03	Honoraires indexés sur le C, praticien attaché à l'établissement.....	hospitalisation
04	Honoraires indexés sur le C, praticien non attaché à l'établissement.....	hospitalisation
05	Honoraires non indexés sur le C.....	hospitalisation
06	Actes en KB (prélèvements par Directeur de laboratoire non médecin).....	analyses
07	Honoraires de radiumthérapie.....	hospitalisation
08	Fourniture de produits radio-actifs.....	hospitalisation
09	Actes en SCP (sauf prothèse et orthodontie dento-faciale).....	dentistes
10	Actes en K non dentaires.....	actes de général. ou de spécialis.
11	Actes en D (sauf prothèse et orthodontie dento-faciale).....	dentistes
12	Prothèse dentaire.....	dentistes
13	Orthodontie.....	dentistes
14	Actes en Z.....	actes de général. ou de spécialis.
16	Actes en B.....	analyses
18	Actes en SF.....	auxiliaires
19	Actes en SFI-AMI.....	auxiliaires
20	Actes en AMM.....	auxiliaires
21	Actes en AMP.....	auxiliaires
22	Actes en AMO.....	auxiliaires
23	Actes en AMY.....	auxiliaires
26	Forfait de surveillance en cure thermale.....	cure
27	Forfait d'accouchement.....	hospitalisation
28	Forfait de surveillance après césarienne.....	hospitalisation
29	Honoraires non ventilables.....	hospitalisation
30	Pharmacie normale.....	pharmacie
31	Pharmacie mutualiste.....	pharmacie

CODE	LIBELLE	REGROUPEMENT
32	Forfait pharmaceutique en maternité	hospitalisation
33	Sang, plasma et dérivés	hospitalisation
34	Lait humain.....	n.o. (1)
35	Autres produits d'origine humaine.....	hospitalisation
36	Optique médicale	appareil
37	Petit appareillage.....	appareil
38	Grand appareillage.....	appareil
39	Prothèse interne et accessoire.....	appareil
40	Copies d'ordonnance	pharmacie
41	Majoration pharmacie pour service d'urgence.....	pharmacie
43	Séance de diagnostic (IMP-Examen de santé)	n.o. (1)
44	Séance de soins (IMP)	hospitalisation
45	Frais de séjour.....	hospitalisation
46	Frais de salle d'opération.....	hospitalisation
47	Frais de salle de travail	hospitalisation
48	Pharmacie médicaments coûteux (avec hospitalisation)..	hospitalisation
49	Supplément A.P.P. pour frais de séjour	hospitalisation
50	Indemnités journalières de moins de trois mois.....	h.c.(2)
51	(Indemnités journalières de plus de trois mois en maladie) (Indemnités journalières Post-Natales en maternité) (à partir du 29ème jour en A. du travail).....	h.c.(2)
55	Bon de lait	h.c.(2)
56	Prime d'allaitement.....	h.c.(2)
57	Primes diverses en maternité.....	h.c.(2)
58	Pratiques médicales complémentaires (cures thermales).	cure
59	Transport en cas d'hospitalisation (cures thermales)..	n.o.(1)
60	Autre frais (cures thermales).....	h.c.(2)
61	Frais funéraires et transport du corps (AT).....	h.c.(2)
62	Frais d'autopsie, frais d'enquête légale, honoraires collège des trois médecins (AT).....	h.c.(2)
63	Transport du malade (moyen individuel), indemnité de repas et d'hôtel (sauf contrôle médical).....	transport
64	Transport du malade (moyen collectif).....	transport
	(1) - n.o. : non observé	
	(2) - h.c. : hors champ	

CODE	L I B E L L E	REGROUPEMENT
65	Réadaptation fonctionnelle (sauf frais de séjour).....	n.o. (1)
66	Rééducation professionnelle	n.o. (1)
67	Indemnités complémentaires en rééducation profes- sionnelle	h.c. (2)
68	Remboursement de soins à l'étranger.....	h.c. (2)
69	Prestations versées à l'étranger aux migrants (non CEE).....	h.c. (2)
70	Autres prestations (pour maladie, maternité, A.T.) dont indemnités compensatrices de pertes de salaire en ma- ladie	h.c. (2)
71	Capital décès (décès).....	h.c. (2)
72	Frais de déplacement (contrôle médical et AT).....	h.c. (2)
73	Perte de salaire (AT et contrôle médical).....	h.c. (2)
74	Indemnité de repas et d'hôtel (contrôle médical et AT)	h.c. (2)
75	Pension proprement dite (invalidité).....	h.c. (2)
76	Pension + F.N.S. (invalidité).....	h.c. (2)
77	Pension + tierce personne (invalidité).....	h.c. (2)
78	Pension + tierce personne + F.N.S. (invalidité).....	h.c. (2)
79	Tierce personne (invalidité).....	h.c. (2)
96	Frais de déplacement.....	} affecté aux soins corres- pondants
97	I.S.D.....	
98	I.K.	
99	Blanc - non déclaré	divers
	(1)-n.o. : non observé	
	(2)-h.c. : hors champ	

- ANNEXE 2 -

LES PARAMETRES DE LA DEPENSE RECONNUE SELON LE TYPE DE SOINS

TARIFS TYPES DE SOINS	non déclaré	Secteur Privé		Secteur Public		ENSEMBLE
		sans hospi- talisation	avec hospi- talisation	sans hospi- talisation	avec hospi- talisation	
<u>CURES THERMALES</u>						
Nombre de prestataires	0	5	0	0	0	5
Nombre de cellules-actes	0	8	0	0	0	8
Dépense reconnue par personne	0.00	0.66	0.00	0.00	0.00	0.66
Dépense reconnue par prestataire	0.00	308.46	0.00	0.00	0.00	308.46
Ecart-type de la dépense reconnue par prestataire	0.00	401.14	0.00	0.00	0.00	401.14

TARIFS TYPES DE SOINS	non déclaré	Secteur Privé		Secteur Public		ENSEMBLE
		sans hospi- talisation	avec hospi- talisation	sans hospi- talisation	avec hospi- talisation	
<u>TRANSPORTS</u>						
Nombre de prestataires	93	4	0	1	1	99
Nombre de cellules-actes	218	11	0	2	1	232
Dépense reconnue par personne	15.78	11.55	0.00	0.02	0.01	27.36
Dépense reconnue par prestataire	395.28	6728.17	0.00	56.62	28.20	644.03
Ecart-type de la dépense reconnue par prestataire	1061.32	19748.93	0.00	0.00	0.00	3817.57

TARIFS TYPES DE SOINS	non déclaré	Secteur Privé		Secteur Public		ENSEMBLE
		sans hospi- talisation	avec hospi- talisation	sans hospi- talisation	avec hospi- talisation	
<u>DEPENSE MEDICALE TOTALE</u>						
Nombre de prestataires	1344	1488	144	186	97	1532
Nombre de cellules-actes	8500	12579	677	420	1117	23293
Dépense reconnue par personne	283.69	414.47	144.53	12.82	476.19	1331.71
Dépense reconnue par prestataire	491.82	649.01	2338.51	160.60	11438.45	2025.38
Ecart-type de la dépense reconnue par prestataire	1341.65	2197.51	5047.08	313.80	28717.69	9147.94

TARIFS TYPES DE SOINS	non déclaré	Secteur privé		Secteur public		ENSEMBLE
		sans hospi- talisation	avec hospi- talisation	sans hospi- talisation	avec hospi- talisation	
		<u>ANALYSES</u>				
Nombre de prestataires	0	599	42	30	64	658
Nombre de cellules-actes	0	1695	68	41	471	2275
Dépense reconnue par personne	0.00	47.15	5.02	1.10	4.86	58.13
Dépense reconnue par prestataire	0.00	183.40	278.69	85.35	176.98	205.85
Ecart-type de la dépense reconnue par prestataire	0.00	336.04	588.50	146.36	468.93	415.26

TARIFS TYPES DE SOINS	non déclaré	Secteur privé		Secteur Public		ENSEMBLE
		sans hospi- talisation	avec hospi- talisation	sans hospi- talisation	avec hospi- talisation	
		<u>PHARMACIE</u>				
Nombre de prestataires	1312	82	0	7	0	1388
Nombre de cellules-actes	7988	403	0	7	0	8398
Dépense reconnue par personne	245.75	18.49	0.00	0.08	0.00	264.32
Dépense reconnue par prestataire	436.43	525.44	0.00	25.10	0.00	443.70
Ecart-type de la dépense reconnue par prestataire	1059.53	946.98	0.00	48.36	0.00	1056.58
<u>APPAREILS ET OPTIQUE</u>						
Nombre de prestataires	230	19	0	0	0	249
Nombre de cellules-actes	275	22	0	0	0	297
Dépense reconnue par personne	18.47	2.10	0.00	0.00	0.00	20.57
Dépense reconnue par prestataire	187.10	257.10	0.00	0.00	0.00	192.44
Ecart-type de la dépense reconnue par prestataire	1204.65	1151.69	0.00	0.00	0.00	1198.59

TARIFS TYPES DE SOINS	non déclaré	Secteur Privé		Secteur Public		ENSEMBLE
		sans hospi- talisation	avec hospi- talisation	sans hospi- talisation	avec hospi- talisation	
<u>ACTES EN SCP,D,PROTHESE, ORTHODONTIE</u>						
Nombre de prestataires	0	395	6	0	1	401
Nombre de cellules-actes	0	659	13	0	1	673
Dépense reconnue par personne	0,00	65.35	0.99	0.00	0.01	66.35
Dépense reconnue par prestataire	0.00	385.46	385.49	0.00	31.86	385.54
Ecart-type de la dépense reconnue par prestataire	0.00	736.81	552.99	0.00	0.00	733.98
<u>ACTES EN Z, DENTISTES</u>						
Nombre de prestataires	0	146	3	0	0	149
Nombre de cellules-actes	0	176	3	0	0	179
Dépense reconnue par personne	0.00	2.92	0.03	0.00	0.00	2.95
Dépense reconnue par prestataire	0.00	46.60	24.40	0.00	0.00	46.16
Ecart-type de la dépense reconnue par prestataire	0.00	71.82	33.76	0.00	0.00	71.26
<u>AUTRES ACTES DE DENTISTES</u>						
Nombre de prestataires	2	70	0	0	0	71
Nombre de cellules-actes	4	76	0	0	0	80
Dépense reconnue par personne	0.05	1.11	0.00	0.00	0.00	1.16
Dépense reconnue par prestataire	58.40	36.93	0.00	0.00	0.00	38.05
Ecart-type de la dépense reconnue par prestataire	85.17	45.36	0.00	0.00	0.00	47.56
<u>ENSEMBLE DENTISTES</u>						
Nombre de prestataires	2	412	6	0	1	418
Nombre de cellules-actes	4	911	16	0	1	932
Dépense reconnue par personne	0.05	69.38	1.02	0.00	0.01	70.46
Dépense reconnue par prestataire	58.40	392.34	397.69	0.00	31.86	392.77
Ecart-type de la dépense reconnue par prestataire	85.17	756.78	567.20	0.00	0.00	754.21

TARIFS TYPES DE SOINS	non déclaré	Secteur Privé		secteur public		ENSEMBLE
		sans hospi- talisation	avec hospi- talisation	sans hospi- talisation	avec hospi- talisation	
<u>HONORAIRES C1</u>						
Nombre de prestataires	0	5	20	0	49	70
Nombre de cellules-actes	0	9	20	0	111	140
Dépense reconnue par personne	0.00	0.18	0.59	0.00	1.77	2.54
Dépense reconnue par prestataire	0.00	84.18	68.48	0.00	84.03	84.40
Ecart-type de la dépense reconnue par prestataire	0.00	151.99	142.57	0.00	182.80	182.98
<u>HONORAIRES C2</u>						
Nombre de prestataires	0	1	0	0	2	3
Nombre de cellules-actes	0	1	0	0	6	7
Dépense reconnue par personne	0.00	0.01	0.00	0.00	0.10	0.11
Dépense reconnue par prestataire	0.00	32.00	0.00	0.00	111.36	84.91
Ecart-type de la dépense reconnue par prestataire	0.00	0.00	0.00	0.00	157.51	122.54
<u>HONORAIRES NON INDEXES SUR LE C</u>						
Nombre de prestataires	0	0	2	0	18	19
Nombre de cellules-actes	0	0	4	0	22	26
Dépense reconnue par personne	0.00	0.00	0.72	0.00	2.05	2.77
Dépense reconnue par prestataire	0.00	0.00	833.65	0.00	265.30	339.09
Ecart-type de la dépense reconnue par prestataire	0.00	0.00	1717.32	0.00	663.66	1069,49
<u>SALLE D'OPERATION</u>						
Nombre de prestataires	0	4	70	0	0	73
Nombre de cellules-actes	0	5	80	0	0	85
Dépense reconnue par personne	0.00	0.44	8.85	0.00	0.00	9.29
Dépense reconnue par prestataire	0.00	257.57	294.60	0.00	0.00	296.61
Ecart-type de la dépense reconnue par prestataire	0.00	413.29	463.76	0.00	0.00	463.46
<u>SALLE DE TRAVAIL</u>						
Nombre de prestataires	0	0	9	0	0	9
Nombre de cellules-actes	0	0	9	0	0	9
Dépense reconnue par personne	0.00	0.00	1.14	0.00	0.00	1.14
Dépense reconnue par prestataire	0.00	0.00	296.40	0.00	0.00	296.40
Ecart-type de la dépense reconnue par prestataire	0.00	0.00	317.50	0.00	0.00	317.50

TARIFS TYPES DE SOINS	non déclaré	Secteur privé		Secteur public		ENSEMBLE
		sans hospi- talisation	avec hospi- talisation	sans hospi- talisation	avec hospi- talisation	
<u>MEDICAMENTS CHERS</u>						
Nombre de prestataires	0	0	46	0	3	49
Nombre de cellules-actes	0	0	52	0	5	57
Dépense reconnue par personne	0.00	0.00	1.70	0.00	0.37	2.06
Dépense reconnue par prestataire	0.00	0.00	85.86	0.00	285.01	98.05
Ecart-type de la dépense reconnue par prestataire	0.00	0.00	267.35	0.00	453.97	279.14
<u>FRAIS DE SEJOUR</u>						
Nombre de prestataires	0	9	87	0	94	178
Nombre de cellules-actes	0	14	107	0	177	298
Dépense reconnue par personne	0.00	26.46	83.94	0.00	454.38	564.79
Dépense reconnue par prestataire	0.00	6851.38	2248.04	0.00	11262.86	7392.98
Ecart-type de la dépense reconnue par prestataire	0.00	17442.41	4942.45	0.00	28207.67	22565.01
<u>SUPPLEMENT A.P.P.POUR FRAIS DE SEJOUR</u>						
Nombre de prestataires	0	0	3	0	0	3
Nombre de cellules-actes	0	0	3	0	0	3
Dépense reconnue par personne	0.00	0.00	0.05	0.00	0.00	0.05
Dépense reconnue par prestataire	0.00	0.00	42.40	0.00	0.00	42.40
Ecart-type de la dépense reconnue par prestataire	0.00	0.00	51.93	0.00	0.00	51.93
<u>RADIOTHERAPIE</u>						
Nombre de prestataires	5	0	0	3	0	7
Nombre de cellules-actes	5	0	0	3	0	8
Dépense reconnue par personne	0.18	0.00	0.00	0.26	0.00	0.45
Dépense reconnue par prestataire	84.85	0.00	0.00	205.77	0.00	148.58
Ecart-type de la dépense reconnue par prestataire	121.77	0.00	0.00	286.24	0.00	268.59
<u>SEANCES DE SOINS EN I.M.P.</u>						
Nombre de prestataires	0	1	11	0	0	11
Nombre de cellules-actes	0	3	38	0	0	41
Dépense reconnue par personne	0.00	0.35	16.08	0.00	0.00	16.43
Dépense reconnue par prestataire	0.00	821.45	3406.27	0.00	0.00	3480.95
Ecart-type de la dépense reconnue par prestataire	0.00	0.00	5060.42	0.00	0.00	5041.89
<u>ENSEMBLE HOSPITALISATION</u>						
Nombre de prestataires	11	22	108	3	96	208
Nombre de cellules-actes	12	43	316	3	332	706
Dépense reconnue par personne	1.30	29.62	113.39	0.26	459.34	603.91
Dépense reconnue par prestataire	275.58	3137.23	2446.21	205.77	11148.44	6764.95
Ecart-type de la dépense reconnue par prestataire	600.23	11320.09	5033.81	286.24	28135.08	21201.67

TYPES DE SOINS \ JARIFS	non déclaré	Secteur privé		Secteur public		ENSEMBLE
		sans hospitalisation	avec hospitalisation	sans hospitalisation	avec hospitalisation	
<u>ENSEMBLE DES AUXILIAIRES</u>						
Nombre de prestataires	0	425	32	9	0	444
Nombre de cellules-actes	0	1272	52	11	0	1335
Dépense reconnue par personne	0.00	47.81	0.90	0.41	0.00	49.12
Dépense reconnue par prestataire	0.00	262.12	65.61	105.12	0.00	257.76
Ecart-type de la dépense reconnue par prestataire	0.00	707.70	145.09	376.02	0.00	706.91
<u>SOINS D'INFIRMIERES</u>						
Nombre de prestataires	0	382	32	8	0	404
Nombre de cellules-actes	0	1102	52	10	0	1164
Dépense reconnue par personne	0.00	25.38	0.90	0.07	0.00	26.35
Dépense reconnue par prestataire	0.00	154.78	65.61	21.05	0.00	151.96
Ecart-type de la dépense reconnue par prestataire	0.00	483.90	145.09	50.26	0.00	473.14
<u>SOINS DE MASSEURS-KINESITHERAPEUTES</u>						
Nombre de prestataires	0	66	0	1	0	66
Nombre de cellules-actes	0	125	0	1	0	126
Dépense reconnue par personne	0.00	19.01	0.00	0.33	0.00	19.34
Dépense reconnue par prestataire	0.00	670.96	0.00	777.60	0.00	682.74
Ecart-type de la dépense reconnue par prestataire	0.00	1031.06	0.00	0.00	0.00	1043.30
<u>SOINS DE PEDICURES</u>						
Nombre de prestataires	0	1	0	0	0	1
Nombre de cellules-actes	0	1	0	0	0	1
Dépense reconnue par personne	0.00	0.01	0.00	0.00	0.00	0.01
Dépense reconnue par prestataire	0.00	14.52	0.00	0.00	0.00	14.52
Ecart-type de la dépense reconnue par prestataire	0.00	0.00	0.00	0.00	0.00	0.00
<u>SOINS D'ORTHOPHONISTES</u>						
Nombre de prestataires	0	6	0	0	0	6
Nombre de cellules-actes	0	32	0	0	0	32
Dépense reconnue par personne	0.00	2.81	0.00	0.00	0.00	2.81
Dépense reconnue par prestataire	0.00	1089.44	0.00	0.00	0.00	1089.44
Ecart-type de la dépense reconnue par prestataire	0.00	1554.54	0.00	0.00	0.00	1554.54
<u>SOINS D'ORTHOPTISTES</u>						
Nombre de prestataires	0	5	0	0	0	5
Nombre de cellules-actes	0	12	0	0	0	12
Dépense reconnue par personne	0.00	0.62	0.00	0.00	0.00	0.62
Dépense reconnue par prestataire	0.00	288.42	0.00	0.00	0.00	288.42
Ecart-type de la dépense reconnue par prestataire	0.00	424.83	0.00	0.00	0.00	424.83

TARIFS TYPES DE SOINS	non déclaré	Secteur Privé		Secteur Public		ENSEMBLE
		sans hospi- talisation	avec hospi- talisation	sans hospi- talisation	avec hospi- talisation	
<u>GENERALISTES</u>						
Nombre de prestataires	0	1327	16	61	3	1335
Nombre de cellules-actes	0	5813	22	91	4	5930
Dépense reconnue par personne	0.00	116.95	0.96	1.66	0.05	119.62
Dépense reconnue par prestataire	0.00	205.34	139.40	63.45	42.23	208.77
Ecart-type de la dépense reconnue par prestataire	0.00	203.01	101.56	54.06	13.85	206.98
<u>SPECIALISTES</u>						
Nombre de prestataires	0	700	74	53	2	735
Nombre de cellules-actes	0	1671	187	91	2	1951
Dépense reconnue par personne	0.00	67.91	22.60	3.20	0.04	93.76
Dépense reconnue par prestataire	0.00	226.05	711.72	140.84	43.11	297.21
Ecart-type de la dépense reconnue par prestataire	0.00	305.60	702.28	214.51	32.65	451.76
<u>ENSEMBLE MEDECINS</u>						
Nombre de prestataires	0	1418	77	101	4	1428
Nombre de cellules-actes	0	7484	209	182	6	7881
Dépense reconnue par personne	0.00	184.86	23.56	4.86	0.09	213.38
Dépense reconnue par prestataire	0.00	303.75	712.96	112.22	53.23	348.16
Ecart-type de la dépense reconnue par prestataire	0.00	348.88	710.36	169.62	15.16	452.94

TARIFS TYPES DE SOINS	non déclaré	Secteur privé		Secteur public		ENSEMBLE
		sans hospi- talisation	avec hospi- talisation	sans hospi- talisation	avec hospi- talisation	
<u>ACTES EN K : GENERALISTES</u>						
Nombre de prestataires	0	185	10	2	1	194
Nombre de cellules-actes	0	281	12	2	1	296
Dépense reconnue par personne	0.00	5.49	0.65	0.15	0.02	6.31
Dépense reconnue par prestataire	0.00	69.20	151.36	172.50	37.60	75.77
Ecart-type de la dépense reconnue par prestataire	0.00	89.48	102.50	72.83	0.00	93.38
<u>ACTES EN K : SPECIALISTES</u>						
Nombre de prestataires	0	169	68	8	0	232
Nombre de cellules-actes	0	272	142	9	0	423
Dépense reconnue par personne	0.00	16.90	19.70	0.23	0.00	36.83
Dépense reconnue par prestataire	0.00	233.03	674.98	66.27	0.00	369.87
Ecart-type de la dépense reconnue par prestataire	0.00	341.61	636.26	33.91	0.00	513.18
<u>ENSEMBLE DES ACTES EN K</u>						
Nombre de prestataires	0	319	68	10	1	372
Nombre de cellules-actes	0	553	154	11	1	719
Dépense reconnue par personne	0.00	22.40	20.35	0.38	0.02	43.14
Dépense reconnue par prestataire	0.00	163.59	697.24	87.52	37.60	270.19
Ecart-type de la dépense reconnue par prestataire	0.00	272.34	642.11	59.08	0.00	446.82
<u>ACTES EN Z : GENERALISTES</u>						
Nombre de prestataires	0	20	1	2	0	23
Nombre de cellules-actes	0	20	1	3	0	24
Dépense reconnue par personne	0.00	0.36	0.01	0.04	0.00	0.40
Dépense reconnue par prestataire	0.00	41.73	18.60	41.70	0.00	41.72
Ecart-type de la dépense reconnue par prestataire	0.00	64.16	0.00	36.63	0.00	60.32
<u>ACTES EN Z : SPECIALISTES</u>						
Nombre de prestataires	0	300	24	19	1	325
Nombre de cellules-actes	0	402	28	29	1	460
Dépense reconnue par personne	0.00	28.00	2.43	1.89	0.01	32.33
Dépense reconnue par prestataire	0.00	217.49	236.17	231.75	20.03	231.81
Ecart-type de la dépense reconnue par prestataire	0.00	257.25	226.97	276.14	0.00	275.02
<u>ENSEMBLE DES ACTES EN Z</u>						
Nombre de prestataires	0	316	25	21	1	343
Nombre de cellules-actes	0	422	29	32	1	484
Dépense reconnue par personne	0.00	28.36	2.44	1.93	0.01	32.74
Dépense reconnue par prestataire	0.00	209.12	227.47	213.65	20.03	222.37
Ecart-type de la dépense reconnue par prestataire	0.00	253.79	226.41	268.26	0.00	271.25

TARIFS TYPES DE SOINS	non déclaré	Secteur privé		Secteur public		ENSEMBLE
		sans hospi- talisation	avec hospi- talisation	sans hospi- talisation	avec hospi- talisation	
<u>CONSULTATIONS DE GENERALISTES</u>						
Nombre de prestataires	0	1116	8	57	2	1126
Nombre de cellules-actes	0	3513	9	86	3	3611
Dépense reconnue par personne	0.00	57.74	0.30	1.48	0.04	59.55
Dépense reconnue par prestataire	0.00	120.55	87.28	60.38	44.54	123.23
Ecart-type de la dépense reconnue par prestataire	0.00	120.19	85.48	50.61	18.75	123.12
<u>CONSULTATIONS DE SPECIALISTES</u>						
Nombre de prestataires	0	542	12	39	1	567
Nombre de cellules-actes	0	987	16	53	1	1057
Dépense reconnue par personne	0.00	22.68	0.44	1.09	0.03	24.24
Dépense reconnue par prestataire	0.00	97.50	86.07	64.90	66.20	99.60
Ecart-type de la dépense reconnue par prestataire	0.00	87.32	48.94	46.35	0.00	89.30
<u>ENSEMBLE DES CONSULTATIONS</u>						
Nombre de prestataires	0	1249	19	87	3	1262
Nombre de cellules-actes	0	4500	25	139	4	4668
Dépense reconnue par personne	0.00	80.42	0.74	2.56	0.07	83.79
Dépense reconnue par prestataire	0.00	150.02	91.11	68.65	51.76	154.70
Ecart-type de la dépense reconnue par prestataire	0.00	141.57	69.25	59.55	18.22	148.44
<u>VISITES DE GENERALISTES</u>						
Nombre de prestataires	0	792	0	0	0	792
Nombre de cellules-actes	0	1999	0	0	0	1999
Dépense reconnue par personne	0.00	53.36	0.00	0.00	0.00	53.36
Dépense reconnue par prestataire	0.00	156.97	0.00	0.00	0.00	156.97
Ecart-type de la dépense reconnue par prestataire	0.00	169.69	0.00	0.00	0.00	169.69
<u>VISITES DE SPECIALISTES</u>						
Nombre de prestataires	0	4	1	0	0	5
Nombre de cellules-actes	0	10	1	0	0	11
Dépense reconnue par personne	0.00	0.33	0.03	0.00	0.00	0.36
Dépense reconnue par prestataire	0.00	191	68.00	0.00	0.00	166.40
Ecart-type de la dépense reconnue par prestataire	0.00	158.80	0.00	0.00	0.00	148.12
<u>ENSEMBLE DES VISITES</u>						
Nombre de prestataires	0	794	1	0	0	794
Nombre de cellules-actes	0	2009	1	0	0	2010
Dépense reconnue par personne	0.00	53.68	0.03	0.00	0.00	53.71
Dépense reconnue par prestataire	0.00	157.54	68.00	0.00	0.00	157.62
Ecart-type de la dépense reconnue par prestataire	0.00	170.17	0.00	0.00	0.00	170.24

- ANNEXE 3 -

PRESTATION, DEPENSE RECONNUE ET TICKET MODERATEURPAR PERSONNE, SELON LE TYPE DE SOINS ET LE SEXE

	HOMMES			FEMMES			TOTAL		
	Presta- tion par personne	Dépense reconnue par personne	Montant du ticket modérat.	Presta- tion par personne	Dépense reconnue par personne	Montant du ticket modérat.	Presta- tion par personne	Dépense reconnue par personne	Montant du ticket modérat.
Hospitalisation	732	755	23	515	532	17	620	640	20
Soins ambulatoires									
à domicile	552	672	120	553	712	159	552	692	140
- Généralistes	93	114	21	98	123	25	96	119	23
- Spécialistes	48	60	12	66	82	16	57	71	14
- Dentistes	37	51	14	62	87	25	51	69	18
- Auxiliaires	41	49	8	38	47	9	40	48	8
- Analyses	31	39	8	43	57	14	37	48	11
- Pharmacie	202	256	54	204	272	68	203	264	61
- Appareillage	30	32	2	8	10	2	18	21	3
- Autres (transport, cure, etc, ..)	70	71	1	34	34	0	50	52	2
TOTAL	1284	1427	143	1068	1244	176	1172	1332	160

- A N N E X E 4 -

DEPENSE RECONNUE PAR PERSONNE ET PAR PRESTATAIRE,

SELON LE TYPE DE SOINS, LE SEXE ET L'AGE

MEDECINS GENERALISTES-FEMMES- 68

T A R I F S	non déclaré	Secteur privé		Secteur public		ENSEMBLE
		sans hospi- talisation	avec hospi- talisation	sans hospi- talisation	avec hospi- talisation	
< 2 ANS EFFECTIFS	32					
PRSTATAIRS	0	24	0	0	0	24
CELL.ACTES	0	119	0	0	0	119
CELL. X Q.	0	134	0	0	0	134
PREST/PRS.	0.00	167.40	0.00	0.00	0.00	167.40
P./PRSTATR	0.00	223.20	0.00	0.00	0.00	223.20
ECART-TYPE	0.00	129.76	0.00	0.00	0.00	129.76
2-4 ANS EFFECTIFS	50					
PRSTATAIRS	0	29	0	1	0	29
CELL.ACTES	0	126	0	1	0	127
CELL. X Q.	0	142	0	1	0	143
PREST/PRS.	0.00	135.21	0.00	0.84	0.00	136.05
P./PRSTATR	0.00	233.12	0.00	41.80	0.00	234.56
ECART-TYPE	0.00	174.56	0.00	0.00	0.00	177.80
5-15 ANS EFFECTIFS	203					
PRSTATAIRS	0	115	0	2	0	115
CELL.ACTES	0	302	0	2	0	304
CELL. X Q.	0	322	0	2	0	324
PREST/PRS.	0.00	76.47	0.00	0.34	0.00	76.81
P./PRSTATR	0.00	134.99	0.00	34.37	0.00	135.59
ECART-TYPE	0.00	111.93	0.00	10.50	0.00	111.69
16-24 ANS EFFECTIFS	258					
PRSTATAIRS	0	138	2	9	0	139
CELL.ACTES	0	686	2	17	0	705
CELL. X Q.	0	736	9	21	0	766
PREST/PRS.	0.00	114.18	1.13	2.54	0.00	117.85
P./PRSTATR	0.00	213.46	146.20	72.84	0.00	218.75
ECART-TYPE	0.00	207.01	146.80	76.92	0.00	210.71
25-34 ANS EFFECTIFS	204					
PRSTATAIRS	0	119	2	12	0	120
CELL.ACTES	0	605	3	19	0	627
CELL. X Q.	0	663	3	26	0	692
PREST/PRS.	0.00	129.45	2.11	4.13	0.00	135.68
P./PRSTATR	0.00	221.91	214.77	70.20	0.00	230.66
ECART-TYPE	0.00	194.60	287.40	64.82	0.00	197.91
35-44 ANS EFFECTIFS	136					
PRSTATAIRS	0	71	2	2	0	71
CELL.ACTES	0	298	2	3	0	303
CELL. X Q.	0	329	2	3	0	334
PREST/PRS.	0.00	96.27	1.96	0.95	0.00	99.18
P./PRSTATR	0.00	184.40	133.00	64.87	0.00	189.98
ECART-TYPE	0.00	227.79	26.87	32.63	0.00	234.04
45-54 ANS EFFECTIFS	125					
PRSTATAIRS	0	69	0	1	0	70
CELL.ACTES	0	299	0	1	0	300
CELL. X Q.	0	337	0	1	0	338
PREST/PRS.	0.00	101.70	0.00	0.18	0.00	101.89
P./PRSTATR	0.00	184.24	0.00	23.10	0.00	181.94
ECART-TYPE	0.00	161.22	0.00	0.00	0.00	161.20
55-64 ANS EFFECTIFS	73					
PRSTATAIRS	0	34	0	0	0	34
CELL.ACTES	0	194	0	0	0	194
CELL. X Q.	0	216	0	0	0	216
PREST/PRS.	0.00	123.32	0.00	0.00	0.00	123.32
P./PRSTATR	0.00	264.77	0.00	0.00	0.00	264.77
ECART-TYPE	0.00	191.29	0.00	0.00	0.00	191.29
65-74 ANS EFFECTIFS	70					
PRSTATAIRS	0	45	1	2	0	45
CELL.ACTES	0	323	1	4	0	328
CELL. X Q.	0	415	1	4	0	420
PREST/PRS.	0.00	229.44	0.97	0.91	0.00	231.32
P./PRSTATR	0.00	356.91	68.00	31.77	0.00	359.84
ECART-TYPE	0.00	335.07	0.00	22.59	0.00	337.03
75-84 ANS EFFECTIFS	48					
PRSTATAIRS	0	30	0	4	0	30
CELL.ACTES	0	191	0	5	0	196
CELL. X Q.	0	226	0	5	0	231
PREST/PRS.	0.00	228.68	0.00	4.98	0.00	233.66
P./PRSTATR	0.00	365.89	0.00	59.76	0.00	373.85
ECART-TYPE	0.00	292.15	0.00	42.32	0.00	299.42
85 ANS & EFFECTIFS	10					
PRSTATAIRS	0	5	0	0	0	5
CELL.ACTES	0	22	0	0	0	22
CELL. X Q.	0	31	0	0	0	31
PREST/PRS.	0.00	114.20	0.00	0.00	0.00	114.20
P./PRSTATR	0.00	228.40	0.00	0.00	0.00	228.40
ECART-TYPE	0.00	257.19	0.00	0.00	0.00	257.19
ENSEMBLE EFFECTIFS	1209					
PRSTATAIRS	0	679	7	33	0	682
CELL.ACTES	0	3165	8	52	0	3225
CELL. X Q.	0	3551	15	63	0	3629
PREST/PRS.	0.00	121.17	0.87	1.71	0.00	123.75
P./PRSTATR	0.00	215.75	150.85	62.54	0.00	219.37
ECART-TYPE	0.00	209.84	141.77	58.03	0.00	212.82

MEDECINS GENERALISTES-HOMMES-.69

T A R I F S	non déclaré	Secteur privé		Secteur public		ENSEMBLE
		sans hospi- talisation	avec hospi- talisation	sans hospi- talisation	avec hospi- talisation	
< 2 ANS EFFECTIFS	27					
PRSTATAIRS	0	21	0	1	0	21
CELL. ACTES	0	134	0	1	0	135
CELL. X Q.	0	140	0	1	0	141
PREST/PRS.	0.00	222.76	0.00	1.00	0.00	223.76
P./PRSTATR	0.00	286.41	0.00	26.95	0.00	287.09
ECART-TYPE	0.00	282.47	0.00	0.00	0.00	281.34
2-4 ANS EFFECTIFS	66					
PRSTATAIRS	0	46	0	0	0	46
CELL. ACTES	0	218	0	0	0	218
CELL. X Q.	0	229	0	0	0	229
PREST/PRS.	0.00	161.28	0.00	0.00	0.00	161.28
P./PRSTATR	0.00	231.41	0.00	0.00	0.00	231.41
ECART-TYPE	0.00	179.94	0.00	0.00	0.00	179.94
5-15 ANS EFFECTIFS	220					
PRSTATAIRS	0	141	1	5	0	142
CELL. ACTES	0	394	2	5	0	401
CELL. X Q.	0	426	2	5	0	433
PREST/PRS.	0.00	85.41	0.66	0.82	0.00	86.89
P./PRSTATR	0.00	133.26	145.00	36.09	0.00	134.62
ECART-TYPE	0.00	107.92	0.00	18.55	0.00	109.74
16-24 ANS EFFECTIFS	224					
PRSTATAIRS	0	80	2	5	0	81
CELL. ACTES	0	238	3	5	0	246
CELL. X Q.	0	278	3	7	0	288
PREST/PRS.	0.00	47.12	0.63	1.44	0.00	49.18
P./PRSTATR	0.00	131.93	70.61	64.38	0.00	136.02
ECART-TYPE	0.00	118.40	28.84	35.79	0.00	125.14
25-34 ANS EFFECTIFS	185					
PRSTATAIRS	0	97	1	7	0	97
CELL. ACTES	0	310	2	11	0	323
CELL. X Q.	0	346	9	11	0	366
PREST/PRS.	0.00	73.40	1.52	3.51	0.00	78.43
P./PRSTATR	0.00	139.99	281.20	92.72	0.00	149.58
ECART-TYPE	0.00	108.07	0.00	65.65	0.00	123.77
35-44 ANS EFFECTIFS	107					
PRSTATAIRS	0	62	1	4	2	62
CELL. ACTES	0	259	1	6	3	269
CELL. X Q.	0	306	1	6	3	316
PREST/PRS.	0.00	118.35	1.07	1.73	0.64	121.80
P./PRSTATR	0.00	204.25	115.00	46.25	34.44	210.20
ECART-TYPE	0.00	214.51	0.00	32.78	4.46	225.19
45-54 ANS EFFECTIFS	127					
PRSTATAIRS	0	85	2	2	0	87
CELL. ACTES	0	343	2	2	0	347
CELL. X Q.	0	431	2	3	0	436
PREST/PRS.	0.00	132.07	1.87	0.56	0.00	134.49
P./PRSTATR	0.00	197.32	118.50	35.42	0.00	196.33
ECART-TYPE	0.00	194.21	4.24	15.24	0.00	193.94
55-64 ANS EFFECTIFS	69					
PRSTATAIRS	0	49	1	2	0	49
CELL. ACTES	0	325	1	7	0	333
CELL. X Q.	0	363	1	7	0	371
PREST/PRS.	0.00	218.27	1.52	4.37	0.00	224.16
P./PRSTATR	0.00	307.36	105.00	150.65	0.00	315.66
ECART-TYPE	0.00	315.29	0.00	29.56	0.00	330.88
65-74 ANS EFFECTIFS	63					
PRSTATAIRS	0	43	1	1	1	44
CELL. ACTES	0	273	3	1	1	278
CELL. X Q.	0	307	4	1	2	314
PREST/PRS.	0.00	214.48	2.38	0.73	0.92	218.51
P./PRSTATR	0.00	314.24	150.05	46.15	57.80	312.87
ECART-TYPE	0.00	234.80	0.00	0.00	0.00	239.86
75-84 ANS EFFECTIFS	30					
PRSTATAIRS	0	23	0	1	0	23
CELL. ACTES	0	144	0	1	0	145
CELL. X Q.	0	169	0	1	0	170
PREST/PRS.	0.00	255.52	0.00	0.82	0.00	256.34
P./PRSTATR	0.00	333.28	0.00	24.65	0.00	334.35
ECART-TYPE	0.00	244.44	0.00	0.00	0.00	244.78
85 ANS & EFFECTIFS	3					
PRSTATAIRS	0	1	0	0	0	1
CELL. ACTES	0	10	0	0	0	10
CELL. X Q.	0	14	0	0	0	14
PREST/PRS.	0.00	245.53	0.00	0.00	0.00	245.53
P./PRSTATR	0.00	736.60	0.00	0.00	0.00	736.60
ECART-TYPE	0.00	0.00	0.00	0.00	0.00	0.00
ENSEMBLE EFFECTIFS	1121					
PRSTATAIRS	0	648	9	28	3	653
CELL. ACTES	0	2648	14	39	4	2705
CELL. X Q.	0	3009	22	42	5	3078
PREST/PRS.	0.00	112.39	1.05	1.61	0.11	115.17
P./PRSTATR	0.00	194.44	130.50	64.51	42.23	197.71
ECART-TYPE	0.00	195.16	63.74	50.00	13.85	200.28

MEDECINS GENERALISTES-ENSEMBLE-

T A R I F S	non déclaré	Secteur privé		Secteur public		ENSEMBLE
		sans hospi- talisation	avec hospi- talisation	sans hospi- talisation	avec hospi- talisation	
4 2 ANS EFFECTIFS	59					
PRSTATAIRS	0	45	0	1	0	45
CELL. ACTES	0	253	0	1	0	254
CELL. X Q.	0	274	0	1	0	275
PREST/PRS.	0.00	192.74	0.00	0.46	0.00	193.19
P./PRSTATR	0.00	252.70	0.00	26.95	0.00	253.30
ECART-TYPE	0.00	214.68	0.00	0.00	0.00	214.10
2-4 ANS EFFECTIFS	116					
PRSTATAIRS	0	75	0	1	0	75
CELL. ACTES	0	344	0	1	0	345
CELL. X Q.	0	371	0	1	0	372
PREST/PRS.	0.00	150.05	0.00	0.36	0.00	150.41
P./PRSTATR	0.00	232.07	0.00	41.80	0.00	232.63
ECART-TYPE	0.00	176.69	0.00	0.00	0.00	177.92
5-15 ANS EFFECTIFS	423					
PRSTATAIRS	0	256	1	7	0	257
CELL. ACTES	0	696	2	7	0	705
CELL. X Q.	0	748	2	7	0	757
PREST/PRS.	0.00	81.12	0.34	0.59	0.00	82.05
P./PRSTATR	0.00	134.04	145.00	35.60	0.00	135.05
ECART-TYPE	0.00	109.52	0.00	15.76	0.00	110.40
16-24 ANS EFFECTIFS	482					
PRSTATAIRS	0	218	4	14	0	220
CELL. ACTES	0	924	5	22	0	951
CELL. X Q.	0	1014	12	28	0	1054
PREST/PRS.	0.00	83.01	0.90	2.03	0.00	85.94
P./PRSTATR	0.00	183.54	108.40	69.82	0.00	188.29
ECART-TYPE	0.00	183.60	96.77	63.66	0.00	187.88
25-34 ANS EFFECTIFS	389					
PRSTATAIRS	0	216	3	19	0	217
CELL. ACTES	0	915	5	30	0	950
CELL. X Q.	0	1009	12	37	0	1058
PREST/PRS.	0.00	102.79	1.83	3.83	0.00	108.45
P./PRSTATR	0.00	185.12	236.92	78.49	0.00	194.42
ECART-TYPE	0.00	166.33	206.81	64.26	0.00	173.26
35-44 ANS EFFECTIFS	243					
PRSTATAIRS	0	133	3	6	2	133
CELL. ACTES	0	557	3	9	3	572
CELL. X Q.	0	635	3	9	3	650
PREST/PRS.	0.00	105.99	1.57	1.30	0.28	109.14
P./PRSTATR	0.00	193.66	127.00	52.46	34.44	199.40
ECART-TYPE	0.00	221.09	21.66	30.82	4.46	229.31
45-54 ANS EFFECTIFS	252					
PRSTATAIRS	0	154	2	3	0	157
CELL. ACTES	0	642	2	3	0	647
CELL. X Q.	0	768	2	4	0	774
PREST/PRS.	0.00	117.01	0.94	0.37	0.00	118.32
P./PRSTATR	0.00	191.46	118.50	31.32	0.00	189.91
ECART-TYPE	0.00	179.73	4.24	12.91	0.00	179.67
55-64 ANS EFFECTIFS	142					
PRSTATAIRS	0	83	1	2	0	83
CELL. ACTES	0	519	1	7	0	527
CELL. X Q.	0	579	1	7	0	587
PREST/PRS.	0.00	169.46	0.74	2.12	0.00	172.32
P./PRSTATR	0.00	289.92	105.00	150.65	0.00	294.81
ECART-TYPE	0.00	270.85	0.00	29.56	0.00	281.86
65-74 ANS EFFECTIFS	133					
PRSTATAIRS	0	88	2	3	1	89
CELL. ACTES	0	596	4	5	1	606
CELL. X Q.	0	722	5	5	2	734
PREST/PRS.	0.00	222.36	1.64	0.82	0.43	225.26
P./PRSTATR	0.00	336.06	109.02	36.57	57.80	336.62
ECART-TYPE	0.00	289.58	58.02	18.00	0.00	292.34
75-84 ANS EFFECTIFS	78					
PRSTATAIRS	0	53	0	5	0	53
CELL. ACTES	0	335	0	6	0	341
CELL. X Q.	0	395	0	6	0	401
PREST/PRS.	0.00	239.00	0.00	3.38	0.00	242.38
P./PRSTATR	0.00	351.74	0.00	52.74	0.00	356.71
ECART-TYPE	0.00	270.45	0.00	39.87	0.00	275.21
85 ANS L+ EFFECTIFS	13					
PRSTATAIRS	0	6	0	0	0	6
CELL. ACTES	0	32	0	0	0	32
CELL. X Q.	0	45	0	0	0	45
PREST/PRS.	0.00	144.51	0.00	0.00	0.00	144.51
P./PRSTATR	0.00	313.10	0.00	0.00	0.00	313.10
ECART-TYPE	0.00	309.78	0.00	0.00	0.00	309.78
ENSEMBLE EFFECTIFS	2330					
PRSTATAIRS	0	1327	16	61	3	1335
CELL. ACTES	0	5813	22	91	4	5930
CELL. X Q.	0	6560	37	105	5	6707
PREST/PRS.	0.00	116.95	0.96	1.66	0.05	119.62
P./PRSTATR	0.00	205.34	139.40	63.45	42.23	208.77
ECART-TYPE	0.00	203.01	101.56	54.06	13.85	206.98

MEDECINS SPECIALISTES-FEMMES-

T A R I F S	non déclaré	Secteur privé		Secteur public		ENSEMBLE
		sans hospi- talisation	avec hospi- talisation	sans hospi- talisation	avec hospi- talisation	
< 2 ANS EFFECTIFS	32					
PRSTATAIRS	0	14	1	1	0	14
CELL. ACTES	0	34	2	1	0	37
CELL. X Q.	0	36	2	1	0	39
PREST/PRS.	0.00	58.81	8.53	2.84	0.00	70.19
P./PRSTATR	0.00	134.43	273.00	91.00	0.00	180.43
ECART-TYPE	0.00	164.41	0.00	0.00	0.00	177.01
2-4 ANS EFFECTIFS	50					
PRSTATAIRS	0	9	1	0	0	9
CELL. ACTES	0	24	2	0	0	26
CELL. X Q.	0	24	2	0	0	26
PREST/PRS.	0.00	24.58	6.84	0.00	0.00	31.42
P./PRSTATR	0.00	136.56	342.00	0.00	0.00	174.56
ECART-TYPE	0.00	179.65	0.00	0.00	0.00	227.05
5-15 ANS EFFECTIFS	203					
PRSTATAIRS	0	70	3	4	0	75
CELL. ACTES	0	153	9	6	0	168
CELL. X Q.	0	161	9	7	0	177
PREST/PRS.	0.00	59.23	8.82	1.79	0.00	69.84
P./PRSTATR	0.00	171.77	596.83	91.00	0.00	189.05
ECART-TYPE	0.00	218.13	515.08	72.75	0.00	249.84
16-24 ANS EFFECTIFS	258					
PRSTATAIRS	0	75	7	5	0	77
CELL. ACTES	0	160	16	8	0	184
CELL. X Q.	0	179	22	11	0	212
PREST/PRS.	0.00	56.08	14.79	2.65	0.00	73.51
P./PRSTATR	0.00	192.90	545.01	136.56	0.00	246.31
ECART-TYPE	0.00	242.03	449.74	119.60	0.00	369.83
25-34 ANS EFFECTIFS	204					
PRSTATAIRS	0	65	6	6	0	67
CELL. ACTES	0	181	11	11	0	203
CELL. X Q.	0	191	11	11	0	213
PREST/PRS.	0.00	76.03	19.53	4.97	0.00	100.53
P./PRSTATR	0.00	238.62	664.17	168.83	0.00	306.09
ECART-TYPE	0.00	227.55	438.63	266.15	0.00	337.26
35-44 ANS EFFECTIFS	136					
PRSTATAIRS	0	57	6	8	0	59
CELL. ACTES	0	166	17	12	0	195
CELL. X Q.	0	168	17	12	0	197
PREST/PRS.	0.00	119.81	39.12	5.54	0.00	164.47
P./PRSTATR	0.00	285.85	886.75	94.24	0.00	379.12
ECART-TYPE	0.00	253.29	426.85	124.76	0.00	525.02
45-54 ANS EFFECTIFS	125					
PRSTATAIRS	0	40	2	0	0	40
CELL. ACTES	0	103	6	0	0	109
CELL. X Q.	0	147	6	0	0	153
PREST/PRS.	0.00	111.02	17.62	0.00	0.00	128.64
P./PRSTATR	0.00	346.93	1101.25	0.00	0.00	401.99
ECART-TYPE	0.00	650.03	838.27	0.00	0.00	718.64
55-64 ANS EFFECTIFS	73					
PRSTATAIRS	0	25	2	2	0	27
CELL. ACTES	0	61	9	2	0	72
CELL. X Q.	0	64	9	2	0	75
PREST/PRS.	0.00	133.96	51.27	1.72	0.00	186.95
P./PRSTATR	0.00	391.18	1871.45	62.70	0.00	505.47
ECART-TYPE	0.00	627.63	1494.33	29.56	0.00	801.94
65-74 ANS EFFECTIFS	70					
PRSTATAIRS	0	23	3	2	1	25
CELL. ACTES	0	67	9	2	1	79
CELL. X Q.	0	80	23	2	1	106
PREST/PRS.	0.00	92.64	74.86	1.88	0.95	170.33
P./PRSTATR	0.00	281.96	1746.70	65.70	66.20	476.91
ECART-TYPE	0.00	270.44	1583.36	33.80	0.00	863.08
75-84 ANS EFFECTIFS	48					
PRSTATAIRS	0	14	2	0	0	14
CELL. ACTES	0	48	8	0	0	56
CELL. X Q.	0	52	8	0	0	60
PREST/PRS.	0.00	85.50	32.21	0.00	0.00	117.72
P./PRSTATR	0.00	293.15	773.12	0.00	0.00	403.60
ECART-TYPE	0.00	233.21	874.44	0.00	0.00	391.23
ENSEMBLE EFFECTIFS	1209					
PRSTATAIRS	0	392	33	28	1	407
CELL. ACTES	0	997	89	42	1	1129
CELL. X Q.	0	1102	109	46	1	1258
PREST/PRS.	0.00	79.12	23.37	2.61	0.05	105.16
P./PRSTATR	0.00	244.01	856.30	112.91	66.20	312.38
ECART-TYPE	0.00	340.56	829.18	145.87	0.00	497.32

MEDECINS SPECIALISTES-HOMMES-

T A R I F S	non déclaré	Secteur privé		Secteur public		ENSEMBLE
		sans hospi- talisation	avec hospi- talisation	sans hospi- talisation	avec hospi- talisation	
< 2 ANS EFFECTIFS	27					
PRSTATAIRS	0	10	0	0	0	10
CELL. ACTES	0	14	0	0	0	14
CELL. X Q.	0	14	0	0	0	14
PREST/PRS.	0.00	26.08	0.00	0.00	0.00	26.08
P./PRSTATR	0.00	70.42	0.00	0.00	0.00	70.42
ECART-TYPE	0.00	62.69	0.00	0.00	0.00	62.69
2-4 ANS EFFECTIFS	66					
PRSTATAIRS	0	17	2	0	0	17
CELL. ACTES	0	51	6	0	0	57
CELL. X Q.	0	52	6	0	0	58
PREST/PRS.	0.00	57.02	20.55	0.00	0.00	77.57
P./PRSTATR	0.00	221.38	678.25	0.00	0.00	301.17
ECART-TYPE	0.00	193.14	456.44	0.00	0.00	367.69
5-15 ANS EFFECTIFS	220					
PRSTATAIRS	0	73	12	6	0	77
CELL. ACTES	0	137	23	17	0	177
CELL. X Q.	0	145	23	18	0	186
PREST/PRS.	0.00	50.26	20.50	5.54	0.00	76.30
P./PRSTATR	0.00	151.48	375.79	203.01	0.00	217.99
ECART-TYPE	0.00	262.04	310.77	270.44	0.00	311.68
16-24 ANS EFFECTIFS	224					
PRSTATAIRS	0	36	5	4	0	39
CELL. ACTES	0	59	10	6	0	75
CELL. X Q.	0	61	13	6	0	80
PREST/PRS.	0.00	23.54	6.74	3.39	0.00	33.67
P./PRSTATR	0.00	146.49	301.82	189.65	0.00	193.37
ECART-TYPE	0.00	147.19	210.61	246.59	0.00	226.65
25-34 ANS EFFECTIFS	185					
PRSTATAIRS	0	50	6	1	0	51
CELL. ACTES	0	131	13	1	0	145
CELL. X Q.	0	146	16	1	0	163
PREST/PRS.	0.00	70.37	17.78	0.13	0.00	88.28
P./PRSTATR	0.00	260.35	548.17	24.65	0.00	320.22
ECART-TYPE	0.00	321.82	427.38	0.00	0.00	355.88
35-44 ANS EFFECTIFS	107					
PRSTATAIRS	0	27	3	4	1	30
CELL. ACTES	0	63	6	11	1	81
CELL. X Q.	0	66	6	13	1	86
PREST/PRS.	0.00	64.80	19.43	13.31	0.19	97.73
P./PRSTATR	0.00	256.82	693.00	355.95	20.03	348.56
ECART-TYPE	0.00	210.23	652.20	537.87	0.00	412.51
45-54 ANS EFFECTIFS	127					
PRSTATAIRS	0	45	4	3	0	47
CELL. ACTES	0	89	12	6	0	107
CELL. X Q.	0	101	12	6	0	119
PREST/PRS.	0.00	60.62	19.60	3.93	0.00	84.15
P./PRSTATR	0.00	171.09	622.29	166.32	0.00	227.38
ECART-TYPE	0.00	152.39	413.08	215.67	0.00	252.72
55-64 ANS EFFECTIFS	69					
PRSTATAIRS	0	23	1	5	0	27
CELL. ACTES	0	66	3	6	0	75
CELL. X Q.	0	69	3	6	0	78
PREST/PRS.	0.00	103.94	11.46	3.67	0.00	119.07
P./PRSTATR	0.00	311.82	790.40	50.68	0.00	304.28
ECART-TYPE	0.00	422.02	0.00	10.01	0.00	440.41
65-74 ANS EFFECTIFS	63					
PRSTATAIRS	0	19	6	1	0	22
CELL. ACTES	0	47	21	1	0	69
CELL. X Q.	0	67	21	1	0	89
PREST/PRS.	0.00	81.63	100.83	1.33	0.00	183.18
P./PRSTATR	0.00	268.66	1058.69	83.60	0.00	524.56
ECART-TYPE	0.00	189.86	970.03	0.00	0.00	734.94
75-84 ANS EFFECTIFS	30					
PRSTATAIRS	0	8	2	1	0	8
CELL. ACTES	0	17	4	1	0	22
CELL. X Q.	0	19	4	1	0	24
PREST/PRS.	0.00	61.89	67.82	1.39	0.00	131.10
P./PRSTATR	0.00	232.07	1017.38	41.80	0.00	491.64
ECART-TYPE	0.00	226.04	1256.35	0.00	0.00	753.58
ENSEMBLE EFFECTIFS	1121					
PRSTATAIRS	0	308	41	25	1	328
CELL. ACTES	0	674	98	49	1	822
CELL. X Q.	0	740	104	52	1	897
PREST/PRS.	0.00	55.83	21.77	3.84	0.02	81.46
P./PRSTATR	0.00	203.19	595.36	172.11	20.03	278.40
ECART-TYPE	0.00	252.96	564.74	271.72	0.00	387.61

MEDECINS SPECIALISTES-ENSEMBLE-

T A R I F S	non déclaré	Secteur privé		Secteur public		ENSEMBLE
		sans hospi- talisation	avec hospi- talisation	sans hospi- talisation	avec hospi- talisation	
< 2 ANS EFFECTIFS	59					
PRSTATAIRS	0	24	1	1	0	24
CELL. ACTES	0	48	2	1	0	51
CELL. X Q.	0	50	2	1	0	53
PREST/PRS.	0.00	43,83	4,63	1,54	0,00	50,00
P./PRSTATR	0.00	107,76	273,00	91,00	0,00	122,92
ECART-TYPE	0.00	133,62	0,00	0,00	0,00	145,95
2-4 ANS EFFECTIFS	116					
PRSTATAIRS	0	26	3	0	0	26
CELL. ACTES	0	75	8	0	0	83
CELL. X Q.	0	76	8	0	0	84
PREST/PRS.	0.00	43,04	14,64	0,00	0,00	57,68
P./PRSTATR	0.00	192,02	566,17	0,00	0,00	257,34
ECART-TYPE	0.00	189,46	376,64	0,00	0,00	326,80
5-15 ANS EFFECTIFS	423					
PRSTATAIRS	0	143	15	10	0	152
CELL. ACTES	0	290	32	23	0	345
CELL. X Q.	0	306	32	25	0	363
PREST/PRS.	0.00	54,57	14,89	3,74	0,00	73,20
P./PRSTATR	0.00	161,41	420,00	158,20	0,00	203,71
ECART-TYPE	0.00	240,91	349,51	213,87	0,00	282,30
16-24 ANS EFFECTIFS	482					
PRSTATAIRS	0	111	12	9	0	116
CELL. ACTES	0	219	26	14	0	259
CELL. X Q.	0	240	35	17	0	292
PREST/PRS.	0.00	40,96	11,05	2,99	0,00	54,99
P./PRSTATR	0.00	177,85	443,68	160,16	0,00	228,51
ECART-TYPE	0.00	216,28	377,01	175,32	0,00	328,63
25-36 ANS EFFECTIFS	389					
PRSTATAIRS	0	115	12	7	0	118
CELL. ACTES	0	312	24	12	0	348
CELL. X Q.	0	337	27	12	0	376
PREST/PRS.	0.00	73,34	18,70	2,67	0,00	94,70
P./PRSTATR	0.00	248,07	606,17	148,24	0,00	312,20
ECART-TYPE	0.00	271,48	417,31	248,99	0,00	344,00
35-44 ANS EFFECTIFS	243					
PRSTATAIRS	0	84	9	12	1	89
CELL. ACTES	0	229	23	23	1	276
CELL. X Q.	0	234	23	25	1	283
PREST/PRS.	0.00	95,59	30,45	8,96	0,08	135,08
P./PRSTATR	0.00	276,52	822,17	181,47	20,03	368,82
ECART-TYPE	0.00	239,41	807,86	324,67	0,00	487,81
45-54 ANS EFFECTIFS	252					
PRSTATAIRS	0	85	6	3	0	87
CELL. ACTES	0	192	18	6	0	216
CELL. X Q.	0	248	18	6	0	272
PREST/PRS.	0.00	85,62	18,62	1,98	0,00	106,22
P./PRSTATR	0.00	253,83	781,94	166,32	0,00	307,66
ECART-TYPE	0.00	464,91	551,45	215,67	0,00	525,38
55-64 ANS EFFECTIFS	142					
PRSTATAIRS	0	48	3	7	0	54
CELL. ACTES	0	127	12	8	0	147
CELL. X Q.	0	133	12	8	0	153
PREST/PRS.	0.00	119,37	31,92	2,67	0,00	153,97
P./PRSTATR	0.00	353,15	1511,10	54,11	0,00	404,88
ECART-TYPE	0.00	534,90	1227,22	15,71	0,00	648,80
65-74 ANS EFFECTIFS	133					
PRSTATAIRS	0	42	9	3	1	47
CELL. ACTES	0	114	30	3	1	148
CELL. X Q.	0	147	44	3	1	195
PREST/PRS.	0.00	87,14	87,16	1,62	0,50	176,41
P./PRSTATR	0.00	275,95	1288,03	71,67	66,20	499,22
ECART-TYPE	0.00	234,77	1154,64	26,04	0,00	797,37
75-84 ANS EFFECTIFS	78					
PRSTATAIRS	0	22	4	1	0	22
CELL. ACTES	0	65	12	1	0	78
CELL. X Q.	0	71	12	1	0	84
PREST/PRS.	0.00	76,42	45,91	0,54	0,00	122,87
P./PRSTATR	0.00	270,94	895,25	41,80	0,00	435,62
ECART-TYPE	0.00	227,17	894,94	0,00	0,00	534,72
ENSEMBLE EFFECTIFS	2330					
PRSTATAIRS	0	700	74	53	2	735
CELL. ACTES	0	1671	187	91	2	1951
CELL. X Q.	0	1842	213	98	2	2155
PREST/PRS.	0.00	67,91	22,60	3,20	0,04	93,76
P./PRSTATR	0.00	226,05	711,72	140,84	43,11	297,21
ECART-TYPE	0.00	305,60	702,28	214,51	32,65	451,76

MEDECINS-FEMMES-

T A R I F S	non déclaré	Secteur privé		Secteur public		ENSEMBLE
		sans hospi- talisation	avec hospi- talisation	sans hospi- talisation	avec hospi- talisation	
< 2 ANS EFFECTIFS	32					
PRSTATAIRS	0	24	1	1	0	24
CELL. ACTES	0	153	2	1	0	156
CELL. X Q.	0	170	2	1	0	173
PREST/PRS.	0.00	226.22	8.53	2.84	0.00	237.59
P./PRSTATR	0.00	301.62	273.00	91.00	0.00	316.79
ECART-TYPE	0.00	198.37	0.00	0.00	0.00	211.15
2-4 ANS EFFECTIFS	50					
PRSTATAIRS	0	29	1	1	0	29
CELL. ACTES	0	150	2	1	0	153
CELL. X Q.	0	166	2	1	0	169
PREST/PRS.	0.00	159.79	6.84	0.84	0.00	167.47
P./PRSTATR	0.00	275.50	342.00	41.80	0.00	288.74
ECART-TYPE	0.00	210.14	0.00	0.00	0.00	252.55
5-15 ANS EFFECTIFS	203					
PRSTATAIRS	0	132	3	6	0	134
CELL. ACTES	0	455	9	8	0	472
CELL. X Q.	0	483	9	9	0	501
PREST/PRS.	0.00	135.70	8.82	2.13	0.00	146.65
P./PRSTATR	0.00	208.69	596.83	72.12	0.00	222.17
ECART-TYPE	0.00	230.42	515.08	63.66	0.00	260.52
16-24 ANS EFFECTIFS	258					
PRSTATAIRS	0	143	7	12	0	144
CELL. ACTES	0	846	18	25	0	889
CELL. X Q.	0	915	31	32	0	978
PREST/PRS.	0.00	170.25	15.92	5.19	0.00	191.36
P./PRSTATR	0.00	307.17	586.79	111.53	0.00	342.85
ECART-TYPE	0.00	315.08	412.44	107.42	0.00	394.37
25-34 ANS EFFECTIFS	204					
PRSTATAIRS	0	123	6	16	0	124
CELL. ACTES	0	786	14	30	0	830
CELL. X Q.	0	854	14	37	0	905
PREST/PRS.	0.00	205.48	21.64	9.09	0.00	236.21
P./PRSTATR	0.00	340.79	735.76	115.96	0.00	388.61
ECART-TYPE	0.00	344.12	517.56	170.97	0.00	422.25
35-44 ANS EFFECTIFS	136					
PRSTATAIRS	0	82	7	8	0	82
CELL. ACTES	0	464	19	15	0	498
CELL. X Q.	0	497	19	15	0	531
PREST/PRS.	0.00	216.07	41.08	6.50	0.00	263.65
P./PRSTATR	0.00	358.37	798.07	110.46	0.00	437.27
ECART-TYPE	0.00	384.75	940.73	121.35	0.00	603.80
45-54 ANS EFFECTIFS	125					
PRSTATAIRS	0	72	2	1	0	72
CELL. ACTES	0	402	6	1	0	409
CELL. X Q.	0	484	6	1	0	491
PREST/PRS.	0.00	212.72	17.62	0.18	0.00	230.52
P./PRSTATR	0.00	369.30	1101.25	23.10	0.00	400.22
ECART-TYPE	0.00	548.58	838.27	0.00	0.00	602.85
55-64 ANS EFFECTIFS	73					
PRSTATAIRS	0	41	2	2	0	41
CELL. ACTES	0	255	9	2	0	266
CELL. X Q.	0	280	9	2	0	291
PREST/PRS.	0.00	257.28	51.27	1.72	0.00	310.27
P./PRSTATR	0.00	458.09	1871.45	62.70	0.00	552.44
ECART-TYPE	0.00	648.31	1494.33	29.56	0.00	801.82
65-74 ANS EFFECTIFS	70					
PRSTATAIRS	0	48	3	4	1	49
CELL. ACTES	0	390	10	6	1	407
CELL. X Q.	0	495	24	6	1	526
PREST/PRS.	0.00	322.09	75.83	2.78	0.95	401.65
P./PRSTATR	0.00	469.71	1769.37	48.74	66.20	573.78
ECART-TYPE	0.00	441.42	1558.69	30.57	0.00	757.78
75-84 ANS EFFECTIFS	48					
PRSTATAIRS	0	30	2	4	0	30
CELL. ACTES	0	239	8	5	0	252
CELL. X Q.	0	278	8	5	0	291
PREST/PRS.	0.00	314.18	32.21	4.98	0.00	351.38
P./PRSTATR	0.00	502.69	773.12	59.76	0.00	562.20
ECART-TYPE	0.00	398.58	874.44	42.32	0.00	446.34
85 ANS & EFFECTIFS	10					
PRSTATAIRS	0	5	0	0	0	5
CELL. ACTES	0	22	0	0	0	22
CELL. X Q.	0	31	0	0	0	31
PREST/PRS.	0.00	114.20	0.00	0.00	0.00	114.20
P./PRSTATR	0.00	228.40	0.00	0.00	0.00	228.40
ECART-TYPE	0.00	257.19	0.00	0.00	0.00	257.19
ENSEMBLE EFFECTIFS	1209					
PRSTATAIRS	0	729	34	55	1	734
CELL. ACTES	0	4162	97	94	1	4354
CELL. X Q.	0	4653	124	109	1	4887
PREST/PRS.	0.00	200.29	24.25	4.32	0.05	228.91
P./PRSTATR	0.00	332.16	862.17	95.01	66.20	377.04
ECART-TYPE	0.00	382.85	832.68	116.81	0.00	494.18

MEDECINS-HOMMES-

T A R I F S	non déclaré	Secteur privé		Secteur public		ENSEMBLE
		sans hospi- talisation	avec hospi- talisation	sans hospi- talisation	avec hospi- talisation	
< 2 ANS EFFECTIFS	27					
PRSTATAIRS	0	21	0	1	0	21
CELL. ACTES	0	148	0	1	0	149
CELL. X Q.	0	154	0	1	0	155
PREST/PRS.	0.00	248.84	0.00	1.00	0.00	249.84
P./PRSTATR	0.00	319.94	0.00	26.95	0.00	321.23
ECART-TYPE	0.00	294.74	0.00	0.00	0.00	293.50
2-4 ANS EFFECTIFS	66					
PRSTATAIRS	0	47	2	0	0	47
CELL. ACTES	0	269	6	0	0	275
CELL. X Q.	0	281	6	0	0	287
PREST/PRS.	0.00	218.31	20.55	0.00	0.00	238.86
P./PRSTATR	0.00	306.56	678.25	0.00	0.00	335.42
ECART-TYPE	0.00	235.61	456.44	0.00	0.00	323.56
5-15 ANS EFFECTIFS	220					
PRSTATAIRS	0	151	12	9	0	152
CELL. ACTES	0	531	25	22	0	578
CELL. X Q.	0	571	25	23	0	619
PREST/PRS.	0.00	135.67	21.16	6.36	0.00	163.19
P./PRSTATR	0.00	197.67	387.87	155.39	0.00	236.19
ECART-TYPE	0.00	245.23	304.19	251.45	0.00	304.19
16-24 ANS EFFECTIFS	224					
PRSTATAIRS	0	88	6	8	0	89
CELL. ACTES	0	297	13	11	0	321
CELL. X Q.	0	339	16	13	0	368
PREST/PRS.	0.00	70.66	7.37	4.82	0.00	82.85
P./PRSTATR	0.00	179.86	275.05	135.06	0.00	208.52
ECART-TYPE	0.00	174.10	241.08	175.05	0.00	243.25
25-34 ANS EFFECTIFS	185					
PRSTATAIRS	0	105	6	8	0	105
CELL. ACTES	0	441	15	12	0	468
CELL. X Q.	0	492	25	12	0	529
PREST/PRS.	0.00	143.77	19.30	3.64	0.00	166.71
P./PRSTATR	0.00	253.30	595.04	84.21	0.00	293.72
ECART-TYPE	0.00	294.29	505.41	65.37	0.00	354.59
35-44 ANS EFFECTIFS	107					
PRSTATAIRS	0	63	3	5	2	63
CELL. ACTES	0	322	7	17	4	350
CELL. X Q.	0	372	7	19	4	402
PREST/PRS.	0.00	183.16	20.50	15.04	0.83	219.53
P./PRSTATR	0.00	311.08	731.33	321.76	44.46	372.85
ECART-TYPE	0.00	354.78	639.05	490.95	18.63	473.78
45-54 ANS EFFECTIFS	127					
PRSTATAIRS	0	92	4	5	0	94
CELL. ACTES	0	432	14	8	0	454
CELL. X Q.	0	532	14	9	0	555
PREST/PRS.	0.00	192.69	21.47	4.49	0.00	218.64
P./PRSTATR	0.00	265.99	681.54	113.96	0.00	295.40
ECART-TYPE	0.00	273.34	386.85	168.68	0.00	319.61
55-64 ANS EFFECTIFS	69					
PRSTATAIRS	0	53	2	6	0	53
CELL. ACTES	0	391	4	13	0	408
CELL. X Q.	0	432	4	13	0	449
PREST/PRS.	0.00	322.21	12.98	8.04	0.00	343.23
P./PRSTATR	0.00	419.48	447.70	92.45	0.00	446.84
ECART-TYPE	0.00	512.40	484.65	65.75	0.00	563.94
65-74 ANS EFFECTIFS	63					
PRSTATAIRS	0	45	6	2	1	46
CELL. ACTES	0	320	24	2	1	347
CELL. X Q.	0	374	25	2	2	403
PREST/PRS.	0.00	295.51	103.21	2.06	0.92	401.69
P./PRSTATR	0.00	413.71	1083.70	64.87	57.80	550.15
ECART-TYPE	0.00	314.93	1017.82	26.48	0.00	676.43
75-84 ANS EFFECTIFS	30					
PRSTATAIRS	0	23	2	2	0	23
CELL. ACTES	0	161	4	2	0	167
CELL. X Q.	0	188	4	2	0	194
PREST/PRS.	0.00	317.40	67.82	2.21	0.00	387.44
P./PRSTATR	0.00	414.00	1017.38	33.22	0.00	505.36
ECART-TYPE	0.00	332.22	1256.35	12.13	0.00	539.92
85 ANS &+ EFFECTIFS	3					
PRSTATAIRS	0	1	0	0	0	1
CELL. ACTES	0	10	0	0	0	10
CELL. X Q.	0	14	0	0	0	14
PREST/PRS.	0.00	245.53	0.00	0.00	0.00	245.53
P./PRSTATR	0.00	736.60	0.00	0.00	0.00	736.60
ECART-TYPE	0.00	0.00	0.00	0.00	0.00	0.00
ENSEMBLE EFFECTIFS	1121					
PRSTATAIRS	0	689	43	46	3	694
CELL. ACTES	0	3322	112	88	5	3527
CELL. X Q.	0	3749	126	94	6	3975
PREST/PRS.	0.00	168.22	22.82	5.45	0.13	196.62
P./PRSTATR	0.00	273.70	594.98	132.81	48.91	317.60
ECART-TYPE	0.00	306.33	579.71	216.25	15.26	402.90

MEDECINS-ENSEMBLE-

T A R I F S	non déclaré	Secteur privé		Secteur public		ENSEMBLE
		sans hospi- talisation	avec hospi- talisation	sans hospi- talisation	avec hospi- talisation	
< 2 ANS EFFECTIFS	59					
PRSTATAIRS	0	45	1	2	0	45
CELL. ACTES	0	301	2	2	0	305
CELL. X Q.	0	324	2	2	0	328
PREST/PRS.	0.00	236,57	4,63	2,00	0,00	243,20
P./PRSTATR	0.00	310,17	273,00	58,97	0,00	318,86
ECART-TYPE	0.00	245,24	0,00	45,29	0,00	249,93
2-4 ANS EFFECTIFS	116					
PRSTATAIRS	0	76	3	1	0	76
CELL. ACTES	0	419	8	1	0	428
CELL. X Q.	0	447	8	1	0	456
PREST/PRS.	0.00	193,08	14,64	0,36	0,00	208,09
P./PRSTATR	0.00	294,71	566,17	41,80	0,00	317,61
ECART-TYPE	0.00	225,31	376,64	0,00	0,00	297,56
5-15 ANS EFFECTIFS	423					
PRSTATAIRS	0	283	15	15	0	286
CELL. ACTES	0	986	34	30	0	1050
CELL. X Q.	0	1054	34	32	0	1120
PREST/PRS.	0.00	135,69	15,24	4,33	0,00	155,25
P./PRSTATR	0.00	202,81	429,66	122,08	0,00	229,62
ECART-TYPE	0.00	238,08	343,65	198,39	0,00	244,16
16-24 ANS EFFECTIFS	482					
PRSTATAIRS	0	231	13	20	0	233
CELL. ACTES	0	1143	31	36	0	1210
CELL. X Q.	0	1254	47	45	0	1346
PREST/PRS.	0.00	123,97	11,95	5,02	0,00	140,93
P./PRSTATR	0.00	258,67	442,91	120,94	0,00	291,54
ECART-TYPE	0.00	276,76	368,01	134,57	0,00	350,12
25-34 ANS EFFECTIFS	389					
PRSTATAIRS	0	228	12	24	0	229
CELL. ACTES	0	1227	29	42	0	1298
CELL. X Q.	0	1346	39	49	0	1434
PREST/PRS.	0.00	176,13	20,53	6,50	0,00	203,16
P./PRSTATR	0.00	300,50	665,40	105,38	0,00	345,10
ECART-TYPE	0.00	324,40	493,22	143,52	0,00	394,69
35-44 ANS EFFECTIFS	243					
PRSTATAIRS	0	145	10	13	2	145
CELL. ACTES	0	786	26	32	4	848
CELL. X Q.	0	869	26	34	4	933
PREST/PRS.	0.00	201,58	32,02	10,26	0,37	244,22
P./PRSTATR	0.00	337,82	778,05	191,73	44,46	409,28
ECART-TYPE	0.00	371,50	825,70	316,83	18,63	550,23
45-54 ANS EFFECTIFS	252					
PRSTATAIRS	0	164	6	6	0	166
CELL. ACTES	0	834	20	9	0	863
CELL. X Q.	0	1016	20	10	0	1046
PREST/PRS.	0.00	202,62	19,56	2,35	0,00	224,54
P./PRSTATR	0.00	311,35	821,44	98,82	0,00	340,86
ECART-TYPE	0.00	418,86	526,60	155,37	0,00	465,48
55-64 ANS EFFECTIFS	142					
PRSTATAIRS	0	94	4	8	0	94
CELL. ACTES	0	646	13	15	0	674
CELL. X Q.	0	712	13	15	0	740
PREST/PRS.	0.00	288,83	32,66	4,79	0,00	326,29
P./PRSTATR	0.00	436,32	1159,57	85,01	0,00	492,90
ECART-TYPE	0.00	572,67	1224,06	58,33	0,00	676,10
65-74 ANS EFFECTIFS	133					
PRSTATAIRS	0	93	9	6	2	95
CELL. ACTES	0	710	34	8	2	754
CELL. X Q.	0	869	49	8	3	929
PREST/PRS.	0.00	309,50	88,80	2,44	0,93	401,67
P./PRSTATR	0.00	442,61	1312,26	54,12	62,00	562,34
ECART-TYPE	0.00	384,41	1171,49	27,76	5,94	715,83
75-84 ANS EFFECTIFS	78					
PRSTATAIRS	0	53	4	6	0	53
CELL. ACTES	0	400	12	7	0	419
CELL. X Q.	0	466	12	7	0	485
PREST/PRS.	0.00	315,42	45,91	3,92	0,00	365,25
P./PRSTATR	0.00	464,20	895,25	50,92	0,00	537,54
ECART-TYPE	0.00	370,49	894,94	35,94	0,00	485,02
85 ANS & EFFECTIFS	13					
PRSTATAIRS	0	6	0	0	0	6
CELL. ACTES	0	32	0	0	0	32
CELL. X Q.	0	45	0	0	0	45
PREST/PRS.	0.00	144,51	0,00	0,00	0,00	144,51
P./PRSTATR	0.00	313,10	0,00	0,00	0,00	313,10
ECART-TYPE	0.00	309,78	0,00	0,00	0,00	309,78
ENSEMBLE EFFECTIFS	2330					
PRSTATAIRS	0	1418	77	101	4	1428
CELL. ACTES	0	7484	209	182	6	7881
CELL. X Q.	0	8402	250	203	7	8862
PREST/PRS.	0.00	184,86	23,56	4,86	0,09	213,38
P./PRSTATR	0.00	303,75	712,96	112,22	53,23	348,16
ECART-TYPE	0.00	348,88	710,36	169,62	15,16	452,94

AUXILIAIRES-FEMMES-

T A R I F S	non déclaré	Secteur privé		Secteur public		ENSEMBLE
		sans hospi- talisation	avec hospi- talisation	sans hospi- talisation	avec hospi- talisation	
< 2 ANS EFFECTIFS	32					
PRSTATAIRS	0	3	0	0	0	3
CELL. ACTES	0	8	0	0	0	8
CELL. X Q.	0	25	0	0	0	25
PREST/PRS.	0.00	27.35	0.00	0.00	0.00	27.35
P./PRSTATR	0.00	291.73	0.00	0.00	0.00	291.73
ECART-TYPE	0.00	589.53	0.00	0.00	0.00	589.53
2-4 ANS EFFECTIFS	50					
PRSTATAIRS	0	3	0	0	0	3
CELL. ACTES	0	5	0	0	0	5
CELL. X Q.	0	24	0	0	0	24
PREST/PRS.	0.00	6.21	0.00	0.00	0.00	6.21
P./PRSTATR	0.00	103.49	0.00	0.00	0.00	103.49
ECART-TYPE	0.00	142.99	0.00	0.00	0.00	142.99
5-15 ANS EFFECTIFS	203					
PRSTATAIRS	0	16	0	2	0	18
CELL. ACTES	0	42	0	2	0	44
CELL. X Q.	0	129	0	2	0	131
PREST/PRS.	0.00	14.26	0.00	0.10	0.00	14.35
P./PRSTATR	0.00	180.91	0.00	9.71	0.00	181.89
ECART-TYPE	0.00	421.29	0.00	14.54	0.00	399.61
16-24 ANS EFFECTIFS	258					
PRSTATAIRS	0	46	6	2	0	50
CELL. ACTES	0	102	8	2	0	112
CELL. X Q.	0	399	74	2	0	475
PREST/PRS.	0.00	31.42	1.74	0.05	0.00	33.22
P./PRSTATR	0.00	176.25	74.82	6.71	0.00	171.40
ECART-TYPE	0.00	446.28	127.44	9.57	0.00	434.42
25-34 ANS EFFECTIFS	204					
PRSTATAIRS	0	46	2	2	0	48
CELL. ACTES	0	130	3	2	0	135
CELL. X Q.	0	480	4	2	0	486
PREST/PRS.	0.00	46.09	0.26	0.12	0.00	46.48
P./PRSTATR	0.00	204.42	26.46	12.55	0.00	197.52
ECART-TYPE	0.00	518.09	38.66	20.00	0.00	508.11
35-44 ANS EFFECTIFS	136					
PRSTATAIRS	0	25	3	0	0	25
CELL. ACTES	0	105	6	0	0	111
CELL. X Q.	0	501	26	0	0	527
PREST/PRS.	0.00	79.57	1.04	0.00	0.00	80.61
P./PRSTATR	0.00	432.84	47.26	0.00	0.00	438.51
ECART-TYPE	0.00	1369.80	94.23	0.00	0.00	1360.87
45-54 ANS EFFECTIFS	125					
PRSTATAIRS	0	25	1	0	0	25
CELL. ACTES	0	40	1	0	0	41
CELL. X Q.	0	139	8	0	0	147
PREST/PRS.	0.00	15.10	0.35	0.00	0.00	15.44
P./PRSTATR	0.00	75.48	43.20	0.00	0.00	77.21
ECART-TYPE	0.00	176.13	0.00	0.00	0.00	176.97
55-64 ANS EFFECTIFS	73					
PRSTATAIRS	0	18	2	0	0	20
CELL. ACTES	0	73	7	0	0	80
CELL. X Q.	0	335	82	0	0	417
PREST/PRS.	0.00	70.72	6.11	0.00	0.00	76.83
P./PRSTATR	0.00	286.81	223.12	0.00	0.00	280.44
ECART-TYPE	0.00	659.13	495.05	0.00	0.00	634.03
65-74 ANS EFFECTIFS	70					
PRSTATAIRS	0	32	2	0	0	32
CELL. ACTES	0	127	4	0	0	131
CELL. X Q.	0	489	13	0	0	502
PREST/PRS.	0.00	167.15	4.58	0.00	0.00	171.73
P./PRSTATR	0.00	365.64	160.29	0.00	0.00	375.65
ECART-TYPE	0.00	873.59	359.17	0.00	0.00	883.22
75-84 ANS EFFECTIFS	48					
PRSTATAIRS	0	16	0	0	0	16
CELL. ACTES	0	63	0	0	0	63
CELL. X Q.	0	323	0	0	0	323
PREST/PRS.	0.00	133.14	0.00	0.00	0.00	133.14
P./PRSTATR	0.00	399.42	0.00	0.00	0.00	399.42
ECART-TYPE	0.00	1048.19	0.00	0.00	0.00	1048.19
85 ANS &+ EFFECTIFS	10					
PRSTATAIRS	0	1	0	0	0	1
CELL. ACTES	0	1	0	0	0	1
CELL. X Q.	0	2	0	0	0	2
PREST/PRS.	0.00	2.79	0.00	0.00	0.00	2.79
P./PRSTATR	0.00	27.88	0.00	0.00	0.00	27.88
ECART-TYPE	0.00	0.00	0.00	0.00	0.00	0.00
ENSEMBLE EFFECTIFS	1209					
PRSTATAIRS	0	231	16	6	0	241
CELL. ACTES	0	696	29	6	0	731
CELL. X Q.	0	2846	207	6	0	3059
PREST/PRS.	0.00	47.53	1.20	0.05	0.00	48.88
P./PRSTATR	0.00	249.27	90.85	9.66	0.00	245.20
ECART-TYPE	0.00	724.39	189.53	12.14	0.00	713.36

AUXILIAIRES-HOMMES-

T A R I F S	non déclaré	Secteur privé		Secteur public		ENSEMBLE
		sans hospi- talisation	avec hospi- talisation	sans hospi- talisation	avec hospi- talisation	
< 2 ANS EFFECTIFS	27					
PRSTATAIRS	0	5	0	0	0	5
CELL.ACTES	0	6	0	0	0	6
CELL. X Q.	0	20	0	0	0	20
PREST/PRS.	0.00	9.75	0.00	0.00	0.00	9.75
P./PRSTATR	0.00	52.65	0.00	0.00	0.00	52.65
ECART-TYPE	0.00	114.54	0.00	0.00	0.00	114.54
2-4 ANS EFFECTIFS	66					
PRSTATAIRS	0	7	1	0	0	7
CELL.ACTES	0	11	3	0	0	14
CELL. X Q.	0	48	6	0	0	54
PREST/PRS.	0.00	9.37	0.72	0.00	0.00	10.10
P./PRSTATR	0.00	88.38	47.70	0.00	0.00	95.19
ECART-TYPE	0.00	116.04	0.00	0.00	0.00	113.71
5-15 ANS EFFECTIFS	220					
PRSTATAIRS	0	17	4	0	0	20
CELL.ACTES	0	54	4	0	0	58
CELL. X Q.	0	183	4	0	0	187
PREST/PRS.	0.00	37.01	0.20	0.00	0.00	37.21
P./PRSTATR	0.00	478.96	11.13	0.00	0.00	409.34
ECART-TYPE	0.00	1044.52	12.93	0.00	0.00	974.05
16-24 ANS EFFECTIFS	224					
PRSTATAIRS	0	22	3	0	0	25
CELL.ACTES	0	72	3	0	0	75
CELL. X Q.	0	225	8	0	0	233
PREST/PRS.	0.00	20.57	0.26	0.00	0.00	20.82
P./PRSTATR	0.00	209.42	19.20	0.00	0.00	186.59
ECART-TYPE	0.00	554.93	34.75	0.00	0.00	523.01
25-34 ANS EFFECTIFS	185					
PRSTATAIRS	0	31	1	0	0	31
CELL.ACTES	0	73	1	0	0	74
CELL. X Q.	0	304	1	0	0	305
PREST/PRS.	0.00	27.75	0.06	0.00	0.00	27.80
P./PRSTATR	0.00	165.59	10.50	0.00	0.00	165.93
ECART-TYPE	0.00	418.27	0.00	0.00	0.00	418.16
35-44 ANS EFFECTIFS	107					
PRSTATAIRS	0	17	1	1	0	17
CELL.ACTES	0	59	4	1	0	64
CELL. X Q.	0	361	19	30	0	410
PREST/PRS.	0.00	72.22	1.32	7.27	0.00	80.81
P./PRSTATR	0.00	454.58	141.45	777.60	0.00	508.64
ECART-TYPE	0.00	888.14	0.00	0.00	0.00	1099.15
45-54 ANS EFFECTIFS	127					
PRSTATAIRS	0	38	3	2	0	40
CELL.ACTES	0	100	4	4	0	108
CELL. X Q.	0	473	16	10	0	499
PREST/PRS.	0.00	66.12	0.88	0.87	0.00	67.87
P./PRSTATR	0.00	220.97	37.25	55.24	0.00	215.47
ECART-TYPE	0.00	426.69	73.85	117.60	0.00	417.20
55-64 ANS EFFECTIFS	69					
PRSTATAIRS	0	25	2	0	0	25
CELL.ACTES	0	72	3	0	0	75
CELL. X Q.	0	282	22	0	0	304
PREST/PRS.	0.00	77.72	2.50	0.00	0.00	80.22
P./PRSTATR	0.00	214.51	86.24	0.00	0.00	221.41
ECART-TYPE	0.00	396.65	181.72	0.00	0.00	395.61
65-74 ANS EFFECTIFS	63					
PRSTATAIRS	0	19	1	0	0	20
CELL.ACTES	0	64	1	0	0	65
CELL. X Q.	0	304	9	0	0	313
PREST/PRS.	0.00	96.07	0.95	0.00	0.00	97.02
P./PRSTATR	0.00	318.53	59.94	0.00	0.00	305.60
ECART-TYPE	0.00	808.59	0.00	0.00	0.00	789.26
75-84 ANS EFFECTIFS	30					
PRSTATAIRS	0	13	0	0	0	13
CELL.ACTES	0	65	0	0	0	65
CELL. X Q.	0	431	0	0	0	431
PREST/PRS.	0.00	250.54	0.00	0.00	0.00	250.54
P./PRSTATR	0.00	578.17	0.00	0.00	0.00	578.17
ECART-TYPE	0.00	1406.24	0.00	0.00	0.00	1406.24
ENSEMBLE EFFECTIFS	1121					
PRSTATAIRS	0	194	16	3	0	203
CELL.ACTES	0	576	23	5	0	604
CELL. X Q.	0	2631	85	40	0	2756
PREST/PRS.	0.00	48.01	0.58	0.79	0.00	49.38
P./PRSTATR	0.00	277.42	40.37	296.03	0.00	272.68
ECART-TYPE	0.00	688.85	78.90	695.11	0.00	700.64

AUXILIAIRES-ENSEMBLE-

T A R I F S	non déclaré	Secteur privé		Secteur public		ENSEMBLE
		sans hospi-talisation	avec hospi-talisation	sans hospi-talisation	avec hospi-talisation	
< 2 ANS EFFECTIFS	59					
PRSTATAIRS	0	8	0	0	0	8
CELL. ACTES	0	14	0	0	0	14
CELL. X Q.	0	45	0	0	0	45
PREST/PRS.	0.00	19.30	0.00	0.00	0.00	19.30
P./PRSTATR	0.00	142.31	0.00	0.00	0.00	142.31
ECART-TYPE	0.00	349.44	0.00	0.00	0.00	349.44
2-4 ANS EFFECTIFS	116					
PRSTATAIRS	0	10	1	0	0	10
CELL. ACTES	0	16	3	0	0	19
CELL. X Q.	0	72	6	0	0	78
PREST/PRS.	0.00	8.01	0.41	0.00	0.00	8.42
P./PRSTATR	0.00	92.91	47.70	0.00	0.00	97.68
ECART-TYPE	0.00	116.51	0.00	0.00	0.00	114.81
5-15 ANS EFFECTIFS	423					
PRSTATAIRS	0	33	4	2	0	38
CELL. ACTES	0	96	4	2	0	102
CELL. X Q.	0	312	4	2	0	318
PREST/PRS.	0.00	26.09	0.11	0.05	0.00	26.24
P./PRSTATR	0.00	334.45	11.13	9.71	0.00	292.13
ECART-TYPE	0.00	807.21	12.93	14.54	0.00	759.12
16-24 ANS EFFECTIFS	482					
PRSTATAIRS	0	68	9	2	0	75
CELL. ACTES	0	174	11	2	0	187
CELL. X Q.	0	624	82	2	0	708
PREST/PRS.	0.00	26.38	1.05	0.03	0.00	27.46
P./PRSTATR	0.00	186.98	56.28	6.71	0.00	176.46
ECART-TYPE	0.00	480.14	105.95	9.57	0.00	462.31
25-34 ANS EFFECTIFS	389					
PRSTATAIRS	0	77	3	2	0	79
CELL. ACTES	0	203	4	2	0	209
CELL. X Q.	0	784	5	2	0	791
PREST/PRS.	0.00	37.37	0.16	0.06	0.00	37.60
P./PRSTATR	0.00	188.79	21.14	12.55	0.00	185.13
ECART-TYPE	0.00	477.87	29.79	20.00	0.00	472.29
35-44 ANS EFFECTIFS	243					
PRSTATAIRS	0	42	4	1	0	42
CELL. ACTES	0	164	10	1	0	175
CELL. X Q.	0	862	45	30	0	937
PREST/PRS.	0.00	76.33	1.17	3.20	0.00	80.70
P./PRSTATR	0.00	441.64	70.80	777.60	0.00	466.90
ECART-TYPE	0.00	1185.87	121.68	0.00	0.00	1253.45
45-54 ANS EFFECTIFS	252					
PRSTATAIRS	0	63	4	2	0	65
CELL. ACTES	0	140	5	4	0	149
CELL. X Q.	0	612	24	10	0	646
PREST/PRS.	0.00	40.81	0.61	0.44	0.00	41.86
P./PRSTATR	0.00	163.23	38.74	55.24	0.00	162.29
ECART-TYPE	0.00	354.69	65.32	117.60	0.00	349.86
55-64 ANS EFFECTIFS	142					
PRSTATAIRS	0	43	4	0	0	45
CELL. ACTES	0	145	10	0	0	155
CELL. X Q.	0	617	104	0	0	721
PREST/PRS.	0.00	74.12	4.36	0.00	0.00	78.48
P./PRSTATR	0.00	244.78	154.68	0.00	0.00	247.65
ECART-TYPE	0.00	516.77	314.55	0.00	0.00	509.74
65-74 ANS EFFECTIFS	133					
PRSTATAIRS	0	51	3	0	0	52
CELL. ACTES	0	191	5	0	0	196
CELL. X Q.	0	793	22	0	0	815
PREST/PRS.	0.00	133.48	2.86	0.00	0.00	136.34
P./PRSTATR	0.00	348.09	126.84	0.00	0.00	348.71
ECART-TYPE	0.00	842.06	263.92	0.00	0.00	841.08
75-94 ANS EFFECTIFS	78					
PRSTATAIRS	0	29	0	0	0	29
CELL. ACTES	0	128	0	0	0	128
CELL. X Q.	0	754	0	0	0	754
PREST/PRS.	0.00	178.30	0.00	0.00	0.00	178.30
P./PRSTATR	0.00	479.55	0.00	0.00	0.00	479.55
ECART-TYPE	0.00	1201.78	0.00	0.00	0.00	1201.78
85 ANS &+ EFFECTIFS	13					
PRSTATAIRS	0	1	0	0	0	1
CELL. ACTES	0	1	0	0	0	1
CELL. X Q.	0	2	0	0	0	2
PREST/PRS.	0.00	2.14	0.00	0.00	0.00	2.14
P./PRSTATR	0.00	27.88	0.00	0.00	0.00	27.88
ECART-TYPE	0.00	0.00	0.00	0.00	0.00	0.00
ENSEMBLE EFFECTIFS	2330					
PRSTATAIRS	0	425	32	9	0	444
CELL. ACTES	0	1272	52	11	0	1335
CELL. X Q.	0	5477	292	46	0	5815
PREST/PRS.	0.00	47.81	0.90	0.41	0.00	49.12
P./PRSTATR	0.00	262.12	65.61	105.12	0.00	257.76
ECART-TYPE	0.00	707.70	145.09	376.02	0.00	706.91

ANALYSES - FEMMES -

T A R I F S	non déclaré	Secteur privé		Secteur public		ENSEMBLE
		sans hospi- talisation	avec hospi- talisation	sans hospi- talisation	avec hospi- talisation	
< 2 ANS EFFECTIFS	32					
PRSTATAIRS	0	13	0	0	2	14
CELL.ACTES	0	19	0	0	12	31
CELL. X Q.	0	284	0	0	27	311
PREST/PRS.	0.00	25.79	0.00	0.00	13.25	39.03
P./PRSTATR	0.00	63.47	0.00	0.00	211.95	89.22
ECART-TYPE	0.00	116.42	0.00	0.00	335.67	164.71
2-4 ANS EFFECTIFS	50					
PRSTATAIRS	0	3	0	1	2	5
CELL.ACTES	0	3	0	1	2	6
CELL. X Q.	0	7	0	108	116	231
PREST/PRS.	0.00	1.42	0.00	1.66	0.99	4.08
P./PRSTATR	0.00	23.75	0.00	83.15	24.70	40.76
ECART-TYPE	0.00	54.36	0.00	0.00	35.10	76.20
5-15 ANS EFFECTIFS	203					
PRSTATAIRS	0	26	1	1	3	29
CELL.ACTES	0	49	2	1	5	57
CELL. X Q.	0	51	2	1	162	216
PREST/PRS.	0.00	12.57	0.70	0.30	0.41	13.99
P./PRSTATR	0.00	98.18	142.65	61.60	27.83	97.94
ECART-TYPE	0.00	145.44	0.00	0.00	38.43	144.81
16-24 ANS EFFECTIFS	258					
PRSTATAIRS	0	87	5	6	6	96
CELL.ACTES	0	258	9	7	14	288
CELL. X Q.	0	547	9	7	28	591
PREST/PRS.	0.00	57.22	3.38	1.45	1.03	63.09
P./PRSTATR	0.00	169.70	174.51	62.22	44.48	169.55
ECART-TYPE	0.00	280.31	288.82	107.03	62.89	308.03
25-34 ANS EFFECTIFS	204					
PRSTATAIRS	0	76	1	11	3	79
CELL.ACTES	0	198	1	13	5	217
CELL. X Q.	0	227	1	14	8	250
PREST/PRS.	0.00	69.98	0.31	5.32	0.46	76.06
P./PRSTATR	0.00	187.83	62.50	98.62	31.00	196.40
ECART-TYPE	0.00	284.11	0.00	199.17	62.12	299.08
35-44 ANS EFFECTIFS	136					
PRSTATAIRS	0	41	3	4	1	42
CELL.ACTES	0	114	5	4	6	129
CELL. X Q.	0	145	8	28	15	196
PREST/PRS.	0.00	69.68	6.92	1.72	0.80	79.12
P./PRSTATR	0.00	231.14	313.78	58.63	108.20	256.21
ECART-TYPE	0.00	367.22	493.47	76.49	0.00	410.46
45-54 ANS EFFECTIFS	125					
PRSTATAIRS	0	38	1	0	1	39
CELL.ACTES	0	82	2	0	99	183
CELL. X Q.	0	114	2	0	219	335
PREST/PRS.	0.00	51.02	0.94	0.00	15.96	67.92
P./PRSTATR	0.00	167.84	118.10	0.00	1994.52	217.70
ECART-TYPE	0.00	250.17	0.00	0.00	0.00	504.16
55-64 ANS EFFECTIFS	73					
PRSTATAIRS	0	20	2	0	1	21
CELL.ACTES	0	82	3	0	1	86
CELL. X Q.	0	85	4	0	9	98
PREST/PRS.	0.00	70.16	16.59	0.00	1.42	88.17
P./PRSTATR	0.00	256.07	605.60	0.00	103.80	306.49
ECART-TYPE	0.00	576.68	939.50	0.00	0.00	675.49
65-74 ANS EFFECTIFS	70					
PRSTATAIRS	0	33	3	1	7	37
CELL.ACTES	0	127	5	2	51	185
CELL. X Q.	0	159	9	2	302	472
PREST/PRS.	0.00	127.53	14.70	3.08	26.36	171.68
P./PRSTATR	0.00	270.53	343.07	215.85	263.64	324.81
ECART-TYPE	0.00	462.85	656.89	0.00	594.98	578.50
75-84 ANS EFFECTIFS	48					
PRSTATAIRS	0	19	0	0	1	20
CELL.ACTES	0	53	0	0	2	55
CELL. X Q.	0	75	0	0	8	83
PREST/PRS.	0.00	83.55	0.00	0.00	1.55	85.09
P./PRSTATR	0.00	211.07	0.00	0.00	74.20	204.22
ECART-TYPE	0.00	317.38	0.00	0.00	0.00	310.89
85 ANS &+ EFFECTIFS	10					
PRSTATAIRS	0	1	0	0	0	1
CELL.ACTES	0	1	0	0	0	1
CELL. X Q.	0	6	0	0	0	6
PREST/PRS.	0.00	11.76	0.00	0.00	0.00	11.76
P./PRSTATR	0.00	117.60	0.00	0.00	0.00	117.60
ECART-TYPE	0.00	0.00	0.00	0.00	0.00	0.00
ENSEMBLE EFFECTIFS	1209					
PRSTATAIRS	0	357	16	24	27	383
CELL.ACTES	0	986	27	28	197	1238
CELL. X Q.	0	1700	35	160	894	2789
PREST/PRS.	0.00	55.02	3.62	1.70	4.17	64.51
P./PRSTATR	0.00	186.33	273.60	85.55	186.77	203.64
ECART-TYPE	0.00	323.10	445.67	155.39	618.10	390.31

ANALYSES-HOMMES-

T A R I F S	non déclaré	Secteur privé		Secteur public		ENSEMBLE
		sans hospi- talisation	avec hospi- talisation	sans hospi- talisation	avec hospi- talisation	
< 2 ANS EFFECTIFS	27					
PRSTATAIRS	0	9	0	1	2	11
CELL. ACTES	0	13	0	1	13	27
CELL. X Q.	0	13	0	1	38	52
PREST/PRS.	0.00	7.90	0.00	0.66	12.83	21.38
P./PRSTATR	0.00	23.71	0.00	17.71	173.15	52.49
ECART-TYPE	0.00	83.95	0.00	0.00	273.71	181.73
2-4 ANS EFFECTIFS	66					
PRSTATAIRS	0	14	0	1	0	14
CELL. ACTES	0	30	0	8	0	38
CELL. X Q.	0	32	0	8	0	40
PREST/PRS.	0.00	21.23	0.00	1.85	0.00	23.08
P./PRSTATR	0.00	100.07	0.00	122.40	0.00	108.81
ECART-TYPE	0.00	192.66	0.00	0.00	0.00	229.12
5-15 ANS EFFECTIFS	220					
PRSTATAIRS	0	32	3	0	1	34
CELL. ACTES	0	56	4	0	2	62
CELL. X Q.	0	62	4	0	3	69
PREST/PRS.	0.00	13.30	1.45	0.00	0.05	14.79
P./PRSTATR	0.00	91.42	106.05	0.00	11.00	95.72
ECART-TYPE	0.00	191.03	137.68	0.00	0.00	188.31
16-24 ANS EFFECTIFS	224					
PRSTATAIRS	0	25	3	3	4	30
CELL. ACTES	0	86	4	3	8	101
CELL. X Q.	0	94	4	3	120	221
PREST/PRS.	0.00	22.02	2.14	1.47	0.44	26.07
P./PRSTATR	0.00	197.31	160.05	109.53	24.50	194.65
ECART-TYPE	0.00	499.92	196.48	140.08	29.52	477.92
25-34 ANS EFFECTIFS	185					
PRSTATAIRS	0	36	5	0	6	42
CELL. ACTES	0	98	7	0	11	116
CELL. X Q.	0	110	7	0	479	596
PREST/PRS.	0.00	37.71	5.30	0.00	2.43	45.44
P./PRSTATR	0.00	193.79	195.98	0.00	74.96	200.14
ECART-TYPE	0.00	448.55	258.19	0.00	122.32	433.89
35-44 ANS EFFECTIFS	107					
PRSTATAIRS	0	26	4	0	7	32
CELL. ACTES	0	93	6	0	53	152
CELL. X Q.	0	93	6	0	1122	1221
PREST/PRS.	0.00	58.17	5.03	0.00	14.08	77.29
P./PRSTATR	0.00	239.41	134.59	0.00	215.23	258.42
ECART-TYPE	0.00	455.97	160.81	0.00	553.36	550.63
45-54 ANS EFFECTIFS	127					
PRSTATAIRS	0	38	2	1	2	41
CELL. ACTES	0	123	3	1	22	149
CELL. X Q.	0	143	3	1	90	237
PREST/PRS.	0.00	56.51	2.31	0.30	4.73	63.85
P./PRSTATR	0.00	188.86	146.70	38.50	300.20	197.78
ECART-TYPE	0.00	277.07	238.87	0.00	425.84	281.46
55-64 ANS EFFECTIFS	69					
PRSTATAIRS	0	26	2	0	8	31
CELL. ACTES	0	98	2	0	98	198
CELL. X Q.	0	111	2	0	261	374
PREST/PRS.	0.00	93.98	1.21	0.00	20.23	115.42
P./PRSTATR	0.00	249.41	41.80	0.00	174.51	256.91
ECART-TYPE	0.00	420.49	75.15	0.00	305.18	432.65
65-74 ANS EFFECTIFS	63					
PRSTATAIRS	0	22	5	0	3	20
CELL. ACTES	0	65	13	0	34	112
CELL. X Q.	0	70	25	0	55	150
PREST/PRS.	0.00	69.13	57.11	0.00	9.94	136.19
P./PRSTATR	0.00	197.97	719.64	0.00	208.73	357.09
ECART-TYPE	0.00	274.60	1435.94	0.00	265.37	781.77
75-84 ANS EFFECTIFS	30					
PRSTATAIRS	0	13	2	0	4	15
CELL. ACTES	0	36	2	0	33	71
CELL. X Q.	0	42	2	0	1682	1726
PREST/PRS.	0.00	79.10	34.53	0.00	41.65	155.28
P./PRSTATR	0.00	182.53	517.92	0.00	312.40	310.56
ECART-TYPE	0.00	244.84	983.71	0.00	466.66	570.44
85 ANS &+ EFFECTIFS	3					
PRSTATAIRS	0	1	0	0	0	1
CELL. ACTES	0	11	0	0	0	11
CELL. X Q.	0	12	0	0	0	12
PREST/PRS.	0.00	91.67	0.00	0.00	0.00	91.67
P./PRSTATR	0.00	275.00	0.00	0.00	0.00	275.00
ECART-TYPE	0.00	0.00	0.00	0.00	0.00	0.00
ENSEMBLE EFFECTIFS	1121					
PRSTATAIRS	0	242	26	6	37	275
CELL. ACTES	0	709	41	13	274	1037
CELL. X Q.	0	782	53	13	3850	4698
PREST/PRS.	0.00	38.66	6.54	0.45	5.61	51.25
P./PRSTATR	0.00	179.08	281.83	84.53	169.84	208.93
ECART-TYPE	0.00	354.92	669.92	114.82	329.79	448.42

ANALYSES-ENSEMBLE-

T A R I F S	non déclaré	Secteur privé		Secteur public		ENSEMBLE
		sans hospi- talisation	avec hospi- talisation	sans hospi- talisation	avec hospi- talisation	
< 2 ANS EFFECTIFS	59					
PRSTATAIRS	0	22	0	1	4	25
CELL. ACTES	0	32	0	1	25	58
CELL. X Q.	0	297	0	1	65	363
PREST/PRS.	0.00	17.60	0.00	0.30	13.05	30.96
P./PRSTATR	0.00	47.20	0.00	17.71	192.55	73.06
ECART-TYPE	0.00	104.07	0.00	0.00	251.07	169.71
2-4 ANS EFFECTIFS	116					
PRSTATAIRS	0	17	0	2	2	19
CELL. ACTES	0	33	0	9	2	44
CELL. X Q.	0	39	0	116	116	271
PREST/PRS.	0.00	12.69	0.00	1.77	0.43	14.89
P./PRSTATR	0.00	85.60	0.00	102.77	24.70	90.91
ECART-TYPE	0.00	177.26	0.00	150.55	35.10	200.38
5-15 ANS EFFECTIFS	423					
PRSTATAIRS	0	58	4	1	4	63
CELL. ACTES	0	105	6	1	7	119
CELL. X Q.	0	113	6	1	165	285
PREST/PRS.	0.00	12.95	1.09	0.15	0.22	14.41
P./PRSTATR	0.00	94.45	115.20	61.60	23.62	96.74
ECART-TYPE	0.00	170.69	140.56	0.00	33.11	168.36
16-24 ANS EFFECTIFS	482					
PRSTATAIRS	0	112	8	9	10	126
CELL. ACTES	0	344	13	10	22	389
CELL. X Q.	0	641	13	10	148	812
PREST/PRS.	0.00	40.86	2.81	1.46	0.76	45.88
P./PRSTATR	0.00	175.86	169.09	77.99	36.49	175.52
ECART-TYPE	0.00	339.19	242.39	112.36	50.93	353.86
25-34 ANS EFFECTIFS	389					
PRSTATAIRS	0	112	6	11	9	121
CELL. ACTES	0	296	8	13	16	333
CELL. X Q.	0	337	8	14	487	846
PREST/PRS.	0.00	54.63	2.68	2.79	1.40	61.49
P./PRSTATR	0.00	189.74	173.73	98.62	60.31	197.70
ECART-TYPE	0.00	343.49	238.91	199.17	103.92	349.95
35-44 ANS EFFECTIFS	243					
PRSTATAIRS	0	67	7	4	8	74
CELL. ACTES	0	207	11	4	59	281
CELL. X Q.	0	238	14	28	1137	1417
PREST/PRS.	0.00	64.62	6.09	0.97	6.65	78.31
P./PRSTATR	0.00	234.35	211.39	58.63	201.85	257.17
ECART-TYPE	0.00	400.62	321.36	78.49	515.34	472.63
45-54 ANS EFFECTIFS	252					
PRSTATAIRS	0	76	3	1	3	80
CELL. ACTES	0	205	5	1	121	332
CELL. X Q.	0	257	5	1	309	572
PREST/PRS.	0.00	53.79	1.63	0.15	10.30	65.87
P./PRSTATR	0.00	178.35	137.17	38.50	864.97	207.49
ECART-TYPE	0.00	262.41	189.15	0.00	1742.59	403.08
55-64 ANS EFFECTIFS	142					
PRSTATAIRS	0	46	4	0	9	52
CELL. ACTES	0	180	5	0	99	284
CELL. X Q.	0	196	6	0	270	472
PREST/PRS.	0.00	81.73	9.12	0.00	10.56	101.41
P./PRSTATR	0.00	252.30	323.70	0.00	166.65	276.93
ECART-TYPE	0.00	488.52	634.08	0.00	288.78	538.19
65-74 ANS EFFECTIFS	133					
PRSTATAIRS	0	55	8	1	10	61
CELL. ACTES	0	142	18	2	85	297
CELL. X Q.	0	229	34	2	357	622
PREST/PRS.	0.00	99.87	34.79	1.62	18.58	154.87
P./PRSTATR	0.00	241.51	578.43	215.85	247.17	337.67
ECART-TYPE	0.00	396.94	1157.37	0.00	502.35	659.80
75-84 ANS EFFECTIFS	78					
PRSTATAIRS	0	32	2	0	5	35
CELL. ACTES	0	89	2	0	35	126
CELL. X Q.	0	117	2	0	1690	1809
PREST/PRS.	0.00	81.84	13.28	0.00	16.97	112.09
P./PRSTATR	0.00	199.47	517.92	0.00	264.76	249.79
ECART-TYPE	0.00	286.18	983.71	0.00	419.59	436.86
85 ANS &+ EFFECTIFS	13					
PRSTATAIRS	0	2	0	0	0	2
CELL. ACTES	0	12	0	0	0	12
CELL. X Q.	0	18	0	0	0	18
PREST/PRS.	0.00	30.20	0.00	0.00	0.00	30.20
P./PRSTATR	0.00	196.30	0.00	0.00	0.00	196.30
ECART-TYPE	0.00	319.13	0.00	0.00	0.00	319.13
ENSEMBLE EFFECTIFS	2330					
PRSTATAIRS	0	599	42	30	64	658
CELL. ACTES	0	1695	66	41	471	2275
CELL. X Q.	0	2482	88	173	4744	7487
PREST/PRS.	0.00	47.15	5.02	1.10	4.86	58.13
P./PRSTATR	0.00	183.40	278.69	85.35	176.98	205.85
ECART-TYPE	0.00	336.04	588.50	146.36	468.93	415.26

DENTISTES-FEMMES-

T A R I F S	non déclaré	Secteur privé		Secteur public		ENSEMBLE
		sans hospi- talisation	avec hospi- talisation	sans hospi- talisation	avec hospi- talisation	
2-4 ANS EFFECTIFS	50					
PRSTATAIRS	0	2	0	0	0	2
CELL.ACTES	0	2	0	0	0	2
CELL. X Q.	0	2	0	0	0	2
PREST/PRS.	0.00	1,51	0.00	0.00	0.00	1,51
P./PRSTATR	0.00	37,80	0.00	0.00	0.00	37,80
ECART-TYPE	0.00	55,69	0.00	0.00	0.00	55,69
5-15 ANS EFFECTIFS	203					
PRSTATAIRS	0	51	0	0	0	51
CELL.ACTES	0	107	0	0	0	107
CELL. X Q.	0	116	0	0	0	116
PREST/PRS.	0.00	81,82	0.00	0.00	0.00	81,82
P./PRSTATR	0.00	325,66	0.00	0.00	0.00	325,66
ECART-TYPE	0.00	580,78	0.00	0.00	0.00	580,78
16-24 ANS EFFECTIFS	258					
PRSTATAIRS	0	58	2	0	0	60
CELL.ACTES	0	126	4	0	0	130
CELL. X Q.	0	143	4	0	0	147
PREST/PRS.	0.00	93,68	1,84	0.00	0.00	95,52
P./PRSTATR	0.00	416,71	237,93	0.00	0.00	410,75
ECART-TYPE	0.00	775,99	461,03	0.00	0.00	765,77
25-34 ANS EFFECTIFS	204					
PRSTATAIRS	0	46	2	0	0	48
CELL.ACTES	0	121	6	0	0	127
CELL. X Q.	0	138	6	0	0	144
PREST/PRS.	0.00	108,85	4,70	0.00	0.00	113,55
P./PRSTATR	0.00	482,73	479,52	0.00	0.00	482,60
ECART-TYPE	0.00	981,07	721,10	0.00	0.00	965,72
35-44 ANS EFFECTIFS	136					
PRSTATAIRS	0	30	0	0	0	30
CELL.ACTES	0	65	0	0	0	65
CELL. X Q.	0	66	0	0	0	66
PREST/PRS.	0.00	95,05	0.00	0.00	0.00	95,05
P./PRSTATR	0.00	430,90	0.00	0.00	0.00	430,90
ECART-TYPE	0.00	929,25	0.00	0.00	0.00	929,25
45-54 ANS EFFECTIFS	125					
PRSTATAIRS	0	20	0	0	0	20
CELL.ACTES	0	63	0	0	0	63
CELL. X Q.	0	63	0	0	0	63
PREST/PRS.	0.00	118,03	0.00	0.00	0.00	118,03
P./PRSTATR	0.00	737,70	0.00	0.00	0.00	737,70
ECART-TYPE	0.00	1328,71	0.00	0.00	0.00	1328,71
55-64 ANS EFFECTIFS	73					
PRSTATAIRS	0	10	0	0	0	10
CELL.ACTES	0	25	0	0	0	25
CELL. X Q.	0	27	0	0	0	27
PREST/PRS.	0.00	63,05	0.00	0.00	0.00	63,05
P./PRSTATR	0.00	460,28	0.00	0.00	0.00	460,28
ECART-TYPE	0.00	672,43	0.00	0.00	0.00	672,43
65-74 ANS EFFECTIFS	70					
PRSTATAIRS	1	13	0	0	0	13
CELL.ACTES	2	43	0	0	0	45
CELL. X Q.	2	48	0	0	0	50
PREST/PRS.	0.98	113,79	0.00	0.00	0.00	114,77
P./PRSTATR	68,80	612,71	0.00	0.00	0.00	618,00
ECART-TYPE	0.00	1019,02	0.00	0.00	0.00	1022,84
75-84 ANS EFFECTIFS	48					
PRSTATAIRS	0	4	0	0	0	4
CELL.ACTES	0	4	0	0	0	4
CELL. X Q.	0	4	0	0	0	4
PREST/PRS.	0.00	35,89	0.00	0.00	0.00	35,89
P./PRSTATR	0.00	430,72	0.00	0.00	0.00	430,72
ECART-TYPE	0.00	922,76	0.00	0.00	0.00	922,76
ENSEMBLE EFFECTIFS	1209					
PRSTATAIRS	1	234	4	0	0	238
CELL.ACTES	2	556	10	0	0	568
CELL. X Q.	2	607	10	0	0	619
PREST/PRS.	0.06	86,87	1,19	0.00	0.00	88,12
P./PRSTATR	68,80	448,85	358,72	0.00	0.00	447,62
ECART-TYPE	0.00	867,71	513,45	0.00	0.00	862,65

DENTISTES-HOMMES-

T A R I F S	non déclaré	Secteur privé		Secteur public		ENSEMBLE
		sans hospi- talisation	avec hospi- talisation	sans hospi- talisation	avec hospi- talisation	
2-4 ANS EFFECTIFS	66					
PRSTATAIRS	0	3	0	0	0	3
CELL.ACTES	0	3	0	0	0	3
CELL. X Q.	0	3	0	0	0	3
PREST/PRS.	0.00	7,43	0.00	0.00	0.00	7,43
P./PRSTATR	0.00	163,40	0.00	0.00	0.00	163,40
ECART-TYPE	0.00	230,17	0.00	0.00	0.00	230,17
5-15 ANS EFFECTIFS	220					
PRSTATAIRS	0	54	0	0	0	54
CELL.ACTES	0	92	0	0	0	92
CELL. X Q.	0	95	0	0	0	95
PREST/PRS.	0.00	69,53	0.00	0.00	0.00	69,53
P./PRSTATR	0.00	283,29	0.00	0.00	0.00	283,29
ECART-TYPE	0.00	498,49	0.00	0.00	0.00	498,49
16-24 ANS EFFECTIFS	224					
PRSTATAIRS	0	24	1	0	0	25
CELL.ACTES	0	52	2	0	0	54
CELL. X Q.	0	53	2	0	0	55
PREST/PRS.	0.00	29,98	0,81	0.00	0.00	30,79
P./PRSTATR	0.00	279,82	181,09	0.00	0.00	275,87
ECART-TYPE	0.00	433,23	0.00	0.00	0.00	426,18
25-34 ANS EFFECTIFS	185					
PRSTATAIRS	1	38	0	0	0	38
CELL.ACTES	2	98	0	0	0	100
CELL. X Q.	2	123	0	0	0	125
PREST/PRS.	0,26	81,07	0.00	0.00	0.00	81,33
P./PRSTATR	48,00	394,70	0.00	0.00	0.00	395,97
ECART-TYPE	0.00	747,47	0.00	0.00	0.00	747,57
35-44 ANS EFFECTIFS	107					
PRSTATAIRS	0	18	0	0	0	18
CELL.ACTES	0	33	0	0	0	33
CELL. X Q.	0	33	0	0	0	33
PREST/PRS.	0.00	28,52	0.00	0.00	0.00	28,52
P./PRSTATR	0.00	169,53	0.00	0.00	0.00	169,53
ECART-TYPE	0.00	260,06	0.00	0.00	0.00	260,06
45-54 ANS EFFECTIFS	127					
PRSTATAIRS	0	21	0	0	0	21
CELL.ACTES	0	32	0	0	0	32
CELL. X Q.	0	35	0	0	0	35
PREST/PRS.	0.00	57,88	0.00	0.00	0.00	57,88
P./PRSTATR	0.00	350,05	0.00	0.00	0.00	350,05
ECART-TYPE	0.00	602,31	0.00	0.00	0.00	602,31
55-64 ANS EFFECTIFS	69					
PRSTATAIRS	0	8	1	0	0	9
CELL.ACTES	0	16	4	0	0	20
CELL. X Q.	0	22	4	0	0	26
PREST/PRS.	0.00	57,88	11,16	0.00	0.00	69,04
P./PRSTATR	0.00	499,17	770,18	0.00	0.00	529,29
ECART-TYPE	0.00	828,20	0.00	0.00	0.00	826,13
65-74 ANS EFFECTIFS	63					
PRSTATAIRS	0	9	0	0	1	9
CELL.ACTES	0	25	0	0	1	26
CELL. X Q.	0	27	0	0	1	28
PPEST/PRS.	0.00	54,84	0.00	0.00	0,51	55,35
P./PRSTATR	0.00	383,88	0.00	0.00	31,86	387,42
ECART-TYPE	0.00	696,27	0.00	0.00	0.00	702,77
75-84 ANS EFFECTIFS	30					
PRSTATAIRS	0	3	0	0	0	3
CELL.ACTES	0	4	0	0	0	4
CELL. X Q.	0	5	0	0	0	5
PREST/PRS.	0.00	42,02	0.00	0.00	0.00	42,02
P./PRSTATR	0.00	420,20	0.00	0.00	0.00	420,20
ECART-TYPE	0.00	930,99	0.00	0.00	0.00	930,99
ENSEMBLE EFFECTIFS	1121					
PRSTATAIRS	1	178	2	0	1	180
CELL.ACTES	2	355	6	0	1	364
CELL. X Q.	2	396	6	0	1	405
PREST/PRS.	0,04	50,50	0,85	0.00	0,03	51,42
P./PRSTATR	48,00	318,05	475,63	0.00	31,86	320,25
ECART-TYPE	0.00	573,57	894,14	0.00	0.00	574,94

DENTISTES-ENSEMBLE-

T A R I F S	non déclaré	Secteur privé		Secteur public		ENSEMBLE
		sans hospi- talisation	avec hospi- talisation	sans hospi- talisation	avec hospi- talisation	
2-4 ANS EFFECTIFS	116					
PRSTATAIRS	0	5	0	0	0	5
CELL.ACTES	0	5	0	0	0	5
CELL. X Q.	0	5	0	0	0	5
PREST/PRS.	0.00	4,88	0.00	0.00	0.00	4,88
P./PRSTATR	0.00	113,16	0.00	0.00	0.00	113,16
ECART-TYPE	0.00	178,88	0.00	0.00	0.00	178,88
5-15 ANS EFFECTIFS	423					
PRSTATAIRS	0	105	0	0	0	105
CELL.ACTES	0	199	0	0	0	199
CELL. X Q.	0	211	0	0	0	211
PREST/PRS.	0.00	75,43	0.00	0.00	0.00	75,43
P./PRSTATR	0.00	303,87	0.00	0.00	0.00	303,87
ECART-TYPE	0.00	537,82	0.00	0.00	0.00	537,82
16-24 ANS EFFECTIFS	482					
PRSTATAIRS	0	82	3	0	0	85
CELL.ACTES	0	178	6	0	0	184
CELL. X Q.	0	196	6	0	0	202
PPEST/PRS.	0.00	64,08	1,36	0.00	0.00	65,44
P./PRSTATR	0.00	376,65	218,98	0.00	0.00	371,08
ECART-TYPE	0.00	693,52	351,78	0.00	0.00	683,01
25-34 ANS EFFECTIFS	389					
PRSTATAIRS	1	84	2	0	0	86
CELL.ACTES	2	219	6	0	0	227
CELL. X Q.	2	261	6	0	0	269
PREST/PRS.	0.12	95,64	2,47	0.00	0.00	98,23
P./PRSTATR	48,00	442,91	479,52	0.00	0.00	444,32
ECART-TYPE	0.00	879,11	721,10	0.00	0.00	872,25
35-44 ANS EFFECTIFS	243					
PRSTATAIRS	0	48	0	0	0	48
CELL.ACTES	0	98	0	0	0	98
CELL. X Q.	0	99	0	0	0	99
PREST/PRS.	0.00	65,76	0.00	0.00	0.00	65,76
P./PRSTATR	0.00	332,89	0.00	0.00	0.00	332,89
ECART-TYPE	0.00	757,38	0.00	0.00	0.00	757,38
45-54 ANS EFFECTIFS	252					
PRSTATAIRS	0	41	0	0	0	41
CELL.ACTES	0	95	0	0	0	95
CELL. X Q.	0	98	0	0	0	98
PREST/PRS.	0.00	87,72	0.00	0.00	0.00	87,72
P./PRSTATR	0.00	539,15	0.00	0.00	0.00	539,15
ECART-TYPE	0.00	1028,82	0.00	0.00	0.00	1028,82
55-64 ANS EFFECTIFS	142					
PRSTATAIRS	0	18	1	0	0	19
CELL.ACTES	0	41	4	0	0	45
CELL. X Q.	0	49	4	0	0	53
PREST/PRS.	0.00	60,54	5,42	0.00	0.00	65,96
P./PRSTATR	0.00	477,57	770,18	0.00	0.00	492,97
ECART-TYPE	0.00	722,64	0.00	0.00	0.00	728,47
65-74 ANS EFFECTIFS	133					
PRSTATAIRS	1	22	0	0	1	22
CELL.ACTES	2	68	0	0	1	71
CELL. X Q.	2	75	0	0	1	78
PREST/PRS.	0.52	85,87	0.00	0.00	0,24	86,62
P./PRSTATR	68,80	519,09	0.00	0.00	31,86	523,67
ECART-TYPE	0.00	889,56	0.00	0.00	0.00	894,12
75-84 ANS EFFECTIFS	78					
PRSTATAIRS	0	7	0	0	0	7
CELL.ACTES	0	8	0	0	0	8
CELL. X Q.	0	9	0	0	0	9
PREST/PRS.	0.00	38,25	0.00	0.00	0.00	38,25
P./PRSTATR	0.00	426,21	0.00	0.00	0.00	426,21
ECART-TYPE	0.00	845,39	0.00	0.00	0.00	845,39
ENSEMBLE EFFECTIFS	2330					
PRSTATAIRS	2	412	6	0	1	418
CELL.ACTES	4	911	16	0	1	932
CELL. X Q.	4	1003	16	0	1	1024
PREST/PRS.	0,05	69,38	1,02	0.00	0,01	70,46
P./PRSTATR	58,40	392,34	397,69	0.00	31,86	392,77
ECART-TYPE	85,17	756,78	567,20	0.00	0.00	754,21

T A R I F S	non déclaré	Secteur privé		Secteur public		ENSEMBLE
		sans hospi- talisation	avec hospi- talisation	sans hospi- talisation	avec hospi- talisation	
2-4 ANS EFFECTIFS	50					
PRSTATAIRS	26	2	0	0	0	28
CELL.ACTES	160	13	0	0	0	173
CELL. X Q.	160	13	0	0	0	173
PREST/PRS.	113.90	7.76	0.00	0.00	0.00	121.66
P./PRSTATR	219.04	194.06	0.00	0.00	0.00	217.25
ECART-TYPE	353.16	277.63	0.00	0.00	0.00	344.06
< 2 ANS EFFECTIFS	32					
PRSTATAIRS	28	0	0	0	0	28
CELL.ACTES	236	0	0	0	0	236
CELL. X Q.	236	0	0	0	0	236
PREST/PRS.	231.45	0.00	0.00	0.00	0.00	231.45
P./PRSTATR	264.51	0.00	0.00	0.00	0.00	264.51
ECART-TYPE	369.64	0.00	0.00	0.00	0.00	369.64
5-15 ANS EFFECTIFS	203					
PRSTATAIRS	114	5	0	0	0	119
CELL.ACTES	474	19	0	0	0	493
CELL. X Q.	474	19	0	0	0	493
PREST/PRS.	89.17	3.62	0.00	0.00	0.00	92.78
P./PRSTATR	158.78	146.89	0.00	0.00	0.00	158.28
ECART-TYPE	370.04	330.33	0.00	0.00	0.00	367.19
16-24 ANS EFFECTIFS	258					
PRSTATAIRS	138	4	0	2	0	140
CELL.ACTES	773	14	0	2	0	789
CELL. X Q.	773	14	0	2	0	789
PREST/PRS.	140.82	4.14	0.00	0.05	0.00	144.81
P./PRSTATR	262.90	267.15	0.00	6.05	0.00	266.87
ECART-TYPE	452.97	493.30	0.00	8.56	0.00	455.15
25-34 ANS EFFECTIFS	204					
PRSTATAIRS	120	4	0	2	0	123
CELL.ACTES	813	13	0	2	0	828
CELL. X Q.	813	13	0	2	0	828
PREST/PRS.	225.57	5.22	0.00	0.50	0.00	231.30
P./PRSTATR	383.47	266.32	0.00	51.49	0.00	383.62
ECART-TYPE	702.74	470.61	0.00	99.70	0.00	700.08
35-44 ANS EFFECTIFS	136					
PRSTATAIRS	77	1	0	1	0	78
CELL.ACTES	521	2	0	1	0	524
CELL. X Q.	521	2	0	1	0	524
PREST/PRS.	273.37	1.13	0.00	0.22	0.00	274.72
P./PRSTATR	482.83	154.20	0.00	30.00	0.00	479.00
ECART-TYPE	1261.73	0.00	0.00	0.00	0.00	1254.32
45-54 ANS EFFECTIFS	125					
PRSTATAIRS	69	5	0	0	0	74
CELL.ACTES	444	26	0	0	0	470
CELL. X Q.	444	26	0	0	0	470
PREST/PRS.	289.06	18.96	0.00	0.00	0.00	308.02
P./PRSTATR	523.67	473.94	0.00	0.00	0.00	520.31
ECART-TYPE	971.95	757.71	0.00	0.00	0.00	954.78
55-64 ANS EFFECTIFS	73					
PRSTATAIRS	33	6	0	1	0	39
CELL.ACTES	283	23	0	1	0	307
CELL. X Q.	283	23	0	1	0	307
PREST/PRS.	391.61	64.73	0.00	0.33	0.00	456.68
P./PRSTATR	866.29	787.60	0.00	24.20	0.00	854.80
ECART-TYPE	1672.09	1313.13	0.00	0.00	0.00	1610.68
65-74 ANS EFFECTIFS	70					
PRSTATAIRS	40	7	0	0	0	47
CELL.ACTES	437	74	0	0	0	511
CELL. X Q.	437	74	0	0	0	511
PREST/PRS.	693.49	94.34	0.00	0.00	0.00	787.83
P./PRSTATR	1213.61	943.41	0.00	0.00	0.00	1173.37
ECART-TYPE	2159.23	1293.62	0.00	0.00	0.00	2044.64
75-84 ANS EFFECTIFS	48					
PRSTATAIRS	22	7	0	0	0	29
CELL.ACTES	269	36	0	0	0	305
CELL. X Q.	269	36	0	0	0	305
PREST/PRS.	785.92	146.25	0.00	0.00	0.00	932.17
P./PRSTATR	1714.72	1002.85	0.00	0.00	0.00	1542.89
ECART-TYPE	2582.48	1534.16	0.00	0.00	0.00	2366.93
85 ANS 6+ EFFECTIFS	10					
PRSTATAIRS	4	1	0	0	0	5
CELL.ACTES	25	2	0	0	0	27
CELL. X Q.	25	2	0	0	0	27
PREST/PRS.	186.43	77.62	0.00	0.00	0.00	264.05
P./PRSTATR	466.07	776.24	0.00	0.00	0.00	528.11
ECART-TYPE	1138.70	0.00	0.00	0.00	0.00	1068.81
ENSEMBLE EFFECTIFS	1209					
PRSTATAIRS	671	42	0	6	0	710
CELL.ACTES	4435	222	0	6	0	4663
CELL. X Q.	4435	222	0	6	0	4663
PREST/PRS.	251.06	20.60	0.00	0.14	0.00	271.80
P./PRSTATR	452.36	593.00	0.00	28.21	0.00	462.83
ECART-TYPE	1087.03	1016.20	0.00	52.12	0.00	1085.36

T A R I F S	non déclaré	Secteur privé		Secteur public		ENSEMBLE
		sans hospi- talisation	avec hospi- talisation	sans hospi- talisation	avec hospi- talisation	
< 2 ANS EFFECTIFS	27					
PRSTATAIRS	22	0	0	0	0	22
CELL.ACTES	235	0	0	0	0	235
CELL. X Q.	235	0	0	0	0	235
PREST/PRS.	252.69	0.00	0.00	0.00	0.00	252.69
P./PRSTATR	310.11	0.00	0.00	0.00	0.00	310.11
ECART-TYPE	542.72	0.00	0.00	0.00	0.00	542.72
2-4 ANS EFFECTIFS	66					
PRSTATAIRS	47	1	0	0	0	48
CELL.ACTES	305	4	0	0	0	309
CELL. X Q.	305	4	0	0	0	309
PREST/PRS.	187.95	1.99	0.00	0.00	0.00	189.94
P./PRSTATR	263.93	131.52	0.00	0.00	0.00	261.17
ECART-TYPE	405.17	0.00	0.00	0.00	0.00	401.75
5-15 ANS EFFECTIFS	220					
PRSTATAIRS	145	6	0	0	0	151
CELL.ACTES	557	19	0	0	0	576
CELL. X Q.	557	19	0	0	0	576
PREST/PRS.	95.73	4.60	0.00	0.00	0.00	100.32
P./PRSTATR	145.24	168.56	0.00	0.00	0.00	146.17
ECART-TYPE	245.07	283.67	0.00	0.00	0.00	245.68
16-24 ANS EFFECTIFS	224					
PRSTATAIRS	78	3	0	0	0	80
CELL.ACTES	322	14	0	0	0	336
CELL. X Q.	324	14	0	0	0	338
PREST/PRS.	89.71	6.12	0.00	0.00	0.00	95.83
P./PRSTATR	257.63	457.20	0.00	0.00	0.00	268.33
ECART-TYPE	623.24	1125.05	0.00	0.00	0.00	659.01
25-34 ANS EFFECTIFS	105					
PRSTATAIRS	97	6	0	0	0	102
CELL.ACTES	452	18	0	0	0	470
CELL. X Q.	452	18	0	0	0	470
PREST/PRS.	156.47	10.28	0.00	0.00	0.00	166.75
P./PRSTATR	298.42	317.01	0.00	0.00	0.00	302.44
ECART-TYPE	711.16	711.71	0.00	0.00	0.00	710.74
35-44 ANS EFFECTIFS	107					
PRSTATAIRS	65	1	0	0	0	66
CELL.ACTES	353	1	0	0	0	354
CELL. X Q.	353	1	0	0	0	354
PREST/PRS.	263.74	0.06	0.00	0.00	0.00	263.80
P./PRSTATR	434.15	6.66	0.00	0.00	0.00	427.68
ECART-TYPE	1031.55	0.00	0.00	0.00	0.00	1024.94
45-54 ANS EFFECTIFS	127					
PRSTATAIRS	80	7	0	1	0	87
CELL.ACTES	444	27	0	1	0	472
CELL. X Q.	444	27	0	1	0	472
PREST/PRS.	276.30	16.37	0.00	0.05	0.00	292.72
P./PRSTATR	438.63	297.06	0.00	6.41	0.00	427.31
ECART-TYPE	931.32	412.63	0.00	0.00	0.00	900.65
55-64 ANS EFFECTIFS	69					
PRSTATAIRS	49	3	0	0	0	52
CELL.ACTES	392	9	0	0	0	401
CELL. X Q.	392	9	0	0	0	401
PREST/PRS.	801.15	13.02	0.00	0.00	0.00	814.17
P./PRSTATR	1128.15	299.46	0.00	0.00	0.00	1080.34
ECART-TYPE	2231.72	631.88	0.00	0.00	0.00	2177.46
65-74 ANS EFFECTIFS	63					
PRSTATAIRS	36	10	0	0	0	45
CELL.ACTES	286	62	0	0	0	348
CELL. X Q.	286	62	0	0	0	348
PREST/PRS.	548.59	134.76	0.00	0.00	0.00	683.35
P./PRSTATR	960.04	848.98	0.00	0.00	0.00	956.69
ECART-TYPE	1484.65	1351.00	0.00	0.00	0.00	1465.30
75-84 ANS EFFECTIFS	30					
PRSTATAIRS	20	3	0	0	0	23
CELL.ACTES	186	27	0	0	0	213
CELL. X Q.	186	27	0	0	0	213
PREST/PRS.	771.56	76.29	0.00	0.00	0.00	847.86
P./PRSTATR	1157.35	762.95	0.00	0.00	0.00	1105.90
ECART-TYPE	1690.38	1260.71	0.00	0.00	0.00	1621.94
85 ANS &+ EFFECTIFS	3					
PRSTATAIRS	2	0	0	0	0	2
CELL.ACTES	21	0	0	0	0	21
CELL. X Q.	21	0	0	0	0	21
PREST/PRS.	1145.37	0.00	0.00	0.00	0.00	1145.37
P./PRSTATR	1718.05	0.00	0.00	0.00	0.00	1718.05
ECART-TYPE	2551.00	0.00	0.00	0.00	0.00	2551.00
ENSEMBLE EFFECTIFS	1121					
PRSTATAIRS	641	40	0	1	0	678
CELL.ACTES	3553	181	0	1	0	3735
CELL. X Q.	3555	181	0	1	0	3737
PREST/PRS.	240.02	16.22	0.00	0.01	0.00	256.24
P./PRSTATR	419.75	454.49	0.00	6.41	0.00	423.67
ECART-TYPE	1030.54	875.68	0.00	0.00	0.00	1025.99

T A R I F S	non déclaré	Secteur privé		Secteur public		ENSEMBLE
		sans hospi- talisation	avec hospi- talisation	sans hospi- talisation	avec hospi- talisation	
< 2 ANS EFFECTIFS	59					
PRSTATAIRS	50	0	0	0	0	50
CELL. ACTES	471	0	0	0	0	471
CELL. X Q.	471	0	0	0	0	471
PREST/PRS.	241.17	0.00	0.00	0.00	0.00	241.17
P./PRSTATR	284.58	0.00	0.00	0.00	0.00	284.58
ECART-TYPE	449.50	0.00	0.00	0.00	0.00	449.50
2-4 ANS EFFECTIFS	116					
PRSTATAIRS	73	3	0	0	0	76
CELL. ACTES	465	17	0	0	0	482
CELL. X Q.	465	17	0	0	0	482
PREST/PRS.	156.03	4.48	0.00	0.00	0.00	160.51
P./PRSTATR	247.94	173.21	0.00	0.00	0.00	244.99
ECART-TYPE	385.56	220.21	0.00	0.00	0.00	379.76
5-15 ANS EFFECTIFS	423					
PRSTATAIRS	259	11	0	0	0	270
CELL. ACTES	1031	38	0	0	0	1069
CELL. X Q.	1031	38	0	0	0	1069
PREST/PRS.	92.58	4.13	0.00	0.00	0.00	96.71
P./PRSTATR	151.20	158.71	0.00	0.00	0.00	151.51
ECART-TYPE	305.84	289.85	0.00	0.00	0.00	304.70
16-24 ANS EFFECTIFS	482					
PRSTATAIRS	216	7	0	2	0	220
CELL. ACTES	1095	28	0	2	0	1125
CELL. X Q.	1097	28	0	2	0	1127
PREST/PRS.	116.96	5.06	0.00	0.03	0.00	122.05
P./PRSTATR	261.00	348.60	0.00	6.05	0.00	267.40
ECART-TYPE	519.48	744.25	0.00	8.56	0.00	536.80
25-34 ANS EFFECTIFS	389					
PRSTATAIRS	217	10	0	2	0	225
CELL. ACTES	1265	31	0	2	0	1298
CELL. X Q.	1265	31	0	2	0	1298
PREST/PRS.	192.71	7.63	0.00	0.26	0.00	200.60
P./PRSTATR	345.45	296.74	0.00	51.49	0.00	346.82
ECART-TYPE	706.15	596.59	0.00	99.70	0.00	704.52
35-44 ANS EFFECTIFS	243					
PRSTATAIRS	142	2	0	1	0	144
CELL. ACTES	874	3	0	1	0	878
CELL. X Q.	874	3	0	1	0	878
PREST/PRS.	269.13	0.66	0.00	0.12	0.00	269.91
P./PRSTATR	460.55	80.43	0.00	30.00	0.00	455.48
ECART-TYPE	1158.30	186.30	0.00	0.00	0.00	1151.23
45-54 ANS EFFECTIFS	252					
PRSTATAIRS	149	12	0	1	0	161
CELL. ACTES	888	53	0	1	0	942
CELL. X Q.	888	53	0	1	0	942
PREST/PRS.	282.63	17.66	0.00	0.03	0.00	300.31
P./PRSTATR	478.01	370.76	0.00	6.41	0.00	470.05
ECART-TYPE	948.07	556.72	0.00	0.00	0.00	923.85
55-64 ANS EFFECTIFS	142					
PRSTATAIRS	82	9	0	1	0	91
CELL. ACTES	675	32	0	1	0	708
CELL. X Q.	675	32	0	1	0	708
PREST/PRS.	590.61	39.61	0.00	0.17	0.00	630.39
P./PRSTATR	1022.77	624.89	0.00	24.20	0.00	983.68
ECART-TYPE	2018.09	1112.24	0.00	0.00	0.00	1948.00
65-74 ANS EFFECTIFS	133					
PRSTATAIRS	76	17	0	0	0	92
CELL. ACTES	723	136	0	0	0	859
CELL. X Q.	723	136	0	0	0	859
PREST/PRS.	624.86	113.49	0.00	0.00	0.00	738.34
P./PRSTATR	1093.50	887.87	0.00	0.00	0.00	1067.39
ECART-TYPE	1862.59	1287.06	0.00	0.00	0.00	1778.55
75-84 ANS EFFECTIFS	78					
PRSTATAIRS	42	10	0	0	0	52
CELL. ACTES	455	63	0	0	0	518
CELL. X Q.	455	63	0	0	0	518
PREST/PRS.	780.40	119.34	0.00	0.00	0.00	899.74
P./PRSTATR	1449.31	930.88	0.00	0.00	0.00	1349.61
ECART-TYPE	2195.33	1391.30	0.00	0.00	0.00	2063.65
85 ANS &+ EFFECTIFS	13					
PRSTATAIRS	6	1	0	0	0	7
CELL. ACTES	46	2	0	0	0	48
CELL. X Q.	46	2	0	0	0	48
PREST/PRS.	407.72	59.71	0.00	0.00	0.00	467.43
P./PRSTATR	883.40	776.24	0.00	0.00	0.00	868.09
ECART-TYPE	1580.34	0.00	0.00	0.00	0.00	1477.60
ENSEMBLE EFFECTIFS	2330					
PRSTATAIRS	1312	82	0	7	0	1388
CELL. ACTES	7988	403	0	7	0	8398
CELL. X Q.	7990	403	0	7	0	8400
PREST/PRS.	245.75	18.49	0.00	0.08	0.00	264.32
P./PRSTATR	436.43	525.44	0.00	25.10	0.00	443.70
ECART-TYPE	1059.53	946.98	0.00	48.36	0.00	1056.58

T A R I F S	non déclaré	Secteur privé		Secteur public		ENSEMBLE
		sans hospi- talisation	avec hospi- talisation	sans hospi- talisation	avec hospi- talisation	
< 2 ANS EFFECTIFS	32					
PRSTATAIRS	0	1	2	0	3	4
CELL.ACTES	0	2	7	0	25	34
CELL. X Q.	0	24	19	0	141	184
PREST/PRS.	0.00	173,56	714,04	0,00	2907,90	3795,50
P./PRSTATR	0,00	5553,96	11424,59	0,00	31017,60	30363,98
ECART-TYPE	0,00	0,00	27543,46	0,00	40854,28	52124,20
2-4 ANS EFFECTIFS	50					
PRSTATAIRS	0	0	1	0	4	5
CELL.ACTES	0	0	3	0	6	9
CELL. X Q.	0	0	3	0	7	10
PREST/PRS.	0,00	0,00	5,39	0,00	60,20	65,59
P./PRSTATR	0,00	0,00	269,45	0,00	752,53	655,92
ECART-TYPE	0,00	0,00	0,00	0,00	918,84	835,48
5-15 ANS EFFECTIFS	203					
PRSTATAIRS	0	1	8	0	4	13
CELL.ACTES	0	2	28	0	8	38
CELL. X Q.	0	8	95	0	38	141
PREST/PRS.	0,00	6,56	85,22	0,00	82,39	174,17
P./PRSTATR	0,00	1332,64	2162,44	0,00	4181,25	2719,78
ECART-TYPE	0,00	0,00	4423,20	0,00	6939,62	4967,87
16-24 ANS EFFECTIFS	258					
PRSTATAIRS	1	9	13	0	10	26
CELL.ACTES	1	9	53	0	18	81
CELL. X Q.	1	17	355	0	69	442
PREST/PRS.	0,43	48,73	192,51	0,00	154,48	396,15
P./PRSTATR	112,00	1396,89	3820,52	0,00	3985,65	3931,05
ECART-TYPE	0,00	4090,00	6874,13	0,00	5019,17	6112,64
25-34 ANS EFFECTIFS	204					
PRSTATAIRS	4	3	6	2	8	18
CELL.ACTES	4	3	23	2	17	49
CELL. X Q.	4	3	89	2	56	154
PREST/PRS.	1,76	5,35	63,59	2,14	129,39	202,23
P./PRSTATR	90,00	363,73	2161,97	218,65	3299,35	2291,95
ECART-TYPE	139,42	556,65	3297,50	361,21	4713,08	3770,33
35-44 ANS EFFECTIFS	136					
PRSTATAIRS	2	0	6	0	1	6
CELL.ACTES	2	0	16	0	6	24
CELL. X Q.	2	0	81	0	35	118
PREST/PRS.	4,18	0,00	84,19	0,00	100,93	189,30
P./PRSTATR	284,25	0,00	1908,29	0,00	13725,86	4290,69
ECART-TYPE	527,20	0,00	3053,09	0,00	0,00	8392,69
45-54 ANS EFFECTIFS	125					
PRSTATAIRS	0	1	2	0	2	5
CELL.ACTES	0	5	6	0	8	19
CELL. X Q.	0	19	26	0	126	171
PREST/PRS.	0,00	22,00	39,10	0,00	782,18	843,28
P./PRSTATR	0,00	2749,85	2443,88	0,00	48886,03	21081,94
ECART-TYPE	0,00	0,00	4927,57	0,00	118131,47	64350,29
55-64 ANS EFFECTIFS	73					
PRSTATAIRS	0	1	3	0	2	6
CELL.ACTES	0	1	9	0	4	14
CELL. X Q.	0	1	75	0	17	93
PREST/PRS.	0,00	4,14	141,40	0,00	97,95	243,50
P./PRSTATR	0,00	302,51	3440,80	0,00	3575,23	2962,56
ECART-TYPE	0,00	0,00	4479,74	0,00	5430,52	3955,53
65-74 ANS EFFECTIFS	70					
PRSTATAIRS	1	1	5	0	8	12
CELL.ACTES	2	6	13	0	35	56
CELL. X Q.	22	16	116	0	422	576
PREST/PRS.	18,50	97,95	259,18	0,00	1502,58	1878,20
P./PRSTATR	1294,70	6856,34	3628,56	0,00	13147,55	10956,19
ECART-TYPE	0,00	0,00	5358,04	0,00	27881,53	23062,19
75-84 ANS EFFECTIFS	48					
PRSTATAIRS	0	0	4	0	1	4
CELL.ACTES	0	0	8	0	4	12
CELL. X Q.	0	0	46	0	7	53
PREST/PRS.	0,00	0,00	176,37	0,00	60,23	236,60
P./PRSTATR	0,00	0,00	2116,41	0,00	2891,15	2839,20
ECART-TYPE	0,00	0,00	2197,55	0,00	0,00	3720,03
85 ANS &+ EFFECTIFS	10					
PRSTATAIRS	0	0	0	0	2	2
CELL.ACTES	0	0	0	0	3	3
CELL. X Q.	0	0	0	0	79	79
PREST/PRS.	0,00	0,00	0,00	0,00	656,55	656,55
P./PRSTATR	0,00	0,00	0,00	0,00	3282,75	3282,75
ECART-TYPE	0,00	0,00	0,00	0,00	5844,20	5844,20
ENSEMBLE EFFECTIFS	1209					
PRSTATAIRS	8	17	50	2	45	101
CELL.ACTES	9	28	166	2	134	339
CELL. X Q.	29	88	905	2	997	2021
PREST/PRS.	1,93	25,19	129,30	0,36	341,05	497,83
P./PRSTATR	291,90	1791,68	3126,50	218,65	9162,77	5959,22
ECART-TYPE	678,89	4126,14	6289,05	361,21	25830,43	19266,91

HOSPITALISATION-HOMMES-

T A R I F S	non déclaré	Secteur privé		Secteur public		ENSEMBLE
		sans hospi- talisation	avec hospi- talisation	sans hospi- talisation	avec hospi- talisation	
< 2 ANS EFFECTIFS	27					
PRSTATAIRS	0	0	0	0	2	2
CELL.ACTES	0	0	0	0	7	7
CELL. X Q.	0	0	0	0	52	52
PREST/PRS.	0.00	0.00	0.00	0.00	1289.75	1289.75
P./PRSTATR	0.00	0.00	0.00	0.00	17411.68	17411.68
ECART-TYPE	0.00	0.00	0.00	0.00	27345.24	27345.24
2-4 ANS EFFECTIFS	66					
PRSTATAIRS	0	0	3	0	0	3
CELL.ACTES	0	0	7	0	0	7
CELL. X Q.	0	0	7	0	0	7
PREST/PRS.	0.00	0.00	16.61	0.00	0.00	16.61
P./PRSTATR	0.00	0.00	365.32	0.00	0.00	365.32
ECART-TYPE	0.00	0.00	655.06	0.00	0.00	655.06
5-15 ANS EFFECTIFS	220					
PRSTATAIRS	0	3	20	0	2	24
CELL.ACTES	0	7	56	0	7	70
CELL. X Q.	0	18	235	0	26	279
PREST/PRS.	0.00	11.89	161.41	0.00	81.59	254.89
P./PRSTATR	0.00	872.29	1775.51	0.00	8974.94	2336.54
ECART-TYPE	0.00	1137.21	3489.16	0.00	20085.95	5653.72
16-24 ANS EFFECTIFS	224					
PRSTATAIRS	0	0	5	0	9	13
CELL.ACTES	0	0	9	0	20	29
CELL. X Q.	0	0	20	0	79	99
PREST/PRS.	0.00	0.00	11.39	0.00	171.35	182.74
P./PRSTATR	0.00	0.00	510.47	0.00	4264.62	3148.77
ECART-TYPE	0.00	0.00	1160.30	0.00	7509.41	6439.23
25-34 ANS EFFECTIFS	185					
PRSTATAIRS	0	0	7	1	8	15
CELL.ACTES	0	0	19	1	16	36
CELL. X Q.	0	0	65	1	89	155
PREST/PRS.	0.00	0.00	51.81	0.97	235.14	287.93
P./PRSTATR	0.00	0.00	1369.33	180.00	5437.66	3551.11
ECART-TYPE	0.00	0.00	2241.20	0.00	8887.39	6830.53
35-44 ANS EFFECTIFS	107					
PRSTATAIRS	0	0	4	0	9	12
CELL.ACTES	0	0	11	0	49	60
CELL. X Q.	0	0	53	0	286	339
PREST/PRS.	0.00	0.00	72.81	0.00	919.65	992.46
P./PRSTATR	0.00	0.00	1947.60	0.00	10933.61	8849.41
ECART-TYPE	0.00	0.00	2961.24	0.00	23115.06	20234.70
45-54 ANS EFFECTIFS	127					
PRSTATAIRS	1	0	5	0	4	10
CELL.ACTES	1	0	11	0	15	27
CELL. X Q.	1	0	26	0	45	72
PREST/PRS.	0.64	0.00	29.11	0.00	193.30	223.05
P./PRSTATR	80.70	0.00	739.44	0.00	6137.32	2832.72
ECART-TYPE	0.00	0.00	1161.43	0.00	9239.47	6097.99
55-64 ANS EFFECTIFS	69					
PRSTATAIRS	0	0	4	0	8	10
CELL.ACTES	0	0	10	0	34	44
CELL. X Q.	0	0	99	0	169	268
PREST/PRS.	0.00	0.00	254.85	0.00	1604.36	1859.21
P./PHSTATR	0.00	0.00	4396.20	0.00	13837.57	12828.54
ECART-TYPE	0.00	0.00	6759.22	0.00	25987.57	25072.55
65-74 ANS EFFECTIFS	63					
PRSTATAIRS	1	2	6	0	5	12
CELL.ACTES	1	8	18	0	24	51
CELL. X Q.	1	124	121	0	350	596
PREST/PRS.	7.84	570.54	340.92	0.00	2322.14	3241.44
P./PRSTATR	493.80	17971.87	3579.69	0.00	29259.00	17017.56
ECART-TYPE	0.00	43928.82	5888.37	0.00	52605.04	38358.28
75-84 ANS EFFECTIFS	30					
PRSTATAIRS	1	0	3	0	4	5
CELL.ACTES	1	0	8	0	26	35
CELL. X Q.	1	0	55	0	478	534
PREST/PRS.	4.06	0.00	280.36	0.00	4777.42	5061.83
P./PRSTATR	121.70	0.00	2803.59	0.00	35830.63	30371.00
ECART-TYPE	0.00	0.00	4864.59	0.00	77829.71	71998.56
85 ANS & EFFECTIFS	3					
PRSTATAIRS	0	0	1	0	0	1
CELL.ACTES	0	0	1	0	0	1
CELL. X Q.	0	0	1	0	0	1
PREST/PRS.	0.00	0.00	53.33	0.00	0.00	53.33
P./PRSTATR	0.00	0.00	160.00	0.00	0.00	160.00
ECART-TYPE	0.00	0.00	0.00	0.00	0.00	0.00
ENSEMBLE EFFECTIFS	1121					
PRSTATAIRS	3	5	58	1	51	107
CELL.ACTES	3	15	150	1	198	367
CELL. X Q.	3	142	682	1	1574	2402
PREST/PRS.	0.62	34.40	96.22	0.16	586.91	718.31
P./PRSTATR	232.07	7712.13	1859.74	180.00	12900.51	7525.49
ECART-TYPE	429.39	23891.44	3579.07	0.00	30169.21	22943.71

HOSPITALISATION-ENSEMBLE- 91

T A R I F S	non déclaré	Secteur privé		Secteur public		ENSEMBLE
		sans hospi- talisation	avec hospi- talisation	sans hospi- talisation	avec hospi- talisation	
< 2 ANS EFFECTIFS	59					
PRSTATAIRS	0	1	2	0	5	6
CELL.ACTES	0	2	7	0	32	41
CELL. X Q.	0	24	19	0	193	236
PREST/PRS.	0.00	94.13	387.27	0.00	2167.39	2648.80
P./PRSTATR	0.00	5553.96	11424.59	0.00	25575.23	26046.55
ECART-TYPE	0.00	0.00	27543.46	0.00	32817.87	42713.56
2-4 ANS EFFECTIFS	116					
PRSTATAIRS	0	0	4	0	4	8
CELL.ACTES	0	0	10	0	6	16
CELL. X Q.	0	0	10	0	7	17
PREST/PRS.	0.00	0.00	11.77	0.00	25.95	37.72
P./PRSTATR	0.00	0.00	341.35	0.00	752.53	546.94
ECART-TYPE	0.00	0.00	559.08	0.00	918.84	737.63
5-15 ANS EFFECTIFS	423					
PPSTATAIRS	0	4	28	0	6	37
CELL.ACTES	0	9	84	0	15	108
CELL. X Q.	0	26	330	0	64	420
PREST/PRS.	0.00	9.34	124.85	0.00	81.97	216.16
P./PRSTATR	0.00	987.38	1686.06	0.00	5779.15	2471.19
ECART-TYPE	0.00	1227.65	3697.44	0.00	10756.95	5355.63
16-24 ANS EFFECTIFS	482					
PRSTATAIRS	1	9	18	0	19	39
CELL.ACTES	1	9	62	0	38	110
CELL. X Q.	1	17	375	0	148	541
PREST/PRS.	0.23	26.08	108.34	0.00	162.32	296.97
P./PRSTATR	112.00	1396.89	2901.06	0.00	4117.80	3670.29
ECART-TYPE	0.00	4090.00	5999.97	0.00	6138.34	6149.41
25-34 ANS EFFECTIFS	389					
PRSTATAIRS	4	3	13	3	16	33
CELL.ACTES	4	3	42	3	33	85
CELL. X Q.	4	3	154	3	145	309
PREST/PRS.	0.93	2.81	57.99	1.59	179.68	242.99
P./PRSTATR	90.00	363.73	1735.16	205.77	4368.50	2864.29
ECART-TYPE	139.42	556.65	2685.38	286.24	6960.27	5326.29
35-44 ANS EFFECTIFS	243					
PPSTATAIRS	2	0	10	0	10	18
CELL.ACTES	2	0	27	0	55	84
CELL. X Q.	2	0	134	0	321	457
PREST/PRS.	2.34	0.00	79.18	0.00	461.43	542.95
P./PRSTATR	284.25	0.00	1924.02	0.00	11212.83	7329.83
ECART-TYPE	527.20	0.00	2846.39	0.00	22285.68	17045.25
45-54 ANS EFFECTIFS	252					
PRSTATAIRS	1	1	7	0	6	15
CELL.ACTES	1	5	17	0	23	46
CELL. X Q.	1	19	52	0	171	243
PREST/PRS.	0.32	10.91	34.07	0.00	485.40	530.70
P./PRSTATR	60.70	2749.85	1226.43	0.00	20386.89	8915.79
ECART-TYPE	0.00	0.00	2374.40	0.00	57702.25	35865.45
55-64 ANS EFFECTIFS	142					
PRSTATAIRS	0	1	7	0	10	16
CELL.ACTES	0	1	19	0	38	58
CELL. X Q.	0	1	174	0	186	361
PREST/PRS.	0.00	2.13	196.53	0.00	829.94	1028.60
P./PRSTATR	0.00	302.51	3986.75	0.00	11785.10	9128.80
ECART-TYPE	0.00	0.00	5458.36	0.00	23393.90	20167.53
65-74 ANS EFFECTIFS	133					
PRSTATAIRS	2	3	11	0	13	24
CELL.ACTES	3	14	31	0	59	107
CELL. X Q.	23	140	237	0	772	1172
PREST/PRS.	13.45	321.81	297.90	0.00	1890.79	2523.95
P./PRSTATR	894.25	14266.69	3601.91	0.00	19344.26	13986.87
ECART-TYPE	1496.93	32086.76	5368.48	0.00	37979.74	31107.03
75-84 ANS EFFECTIFS	78					
PRSTATAIRS	1	0	7	0	5	9
CELL.ACTES	1	0	16	0	30	47
CELL. X Q.	1	0	101	0	485	587
PREST/PRS.	1.56	0.00	216.36	0.00	1874.53	2092.46
P./PRSTATR	121.70	0.00	2410.92	0.00	29242.73	18134.64
ECART-TYPE	0.00	0.00	3230.73	0.00	69008.62	52987.18
85 ANS &+ EFFECTIFS	13					
PRSTATAIRS	0	0	1	0	2	3
CELL.ACTES	0	0	1	0	3	4
CELL. X Q.	0	0	1	0	79	80
PREST/PRS.	0.00	0.00	12.31	0.00	505.04	517.35
P./PRSTATR	0.00	0.00	160.00	0.00	3282.75	2241.83
ECART-TYPE	0.00	0.00	0.00	0.00	5844.20	4510.06
ENSEMBLE EFFECTIFS	2330					
PRSTATAIRS	11	22	108	3	96	208
CELL.ACTES	12	43	316	3	332	706
CELL. X Q.	32	230	1587	3	2571	4423
PREST/PRS.	1.30	29.62	113.39	0.26	459.34	603.91
P./PRSTATR	275.58	3137.23	2446.21	205.77	11148.44	6764.95
ECART-TYPE	600.23	11320.09	5033.81	286.24	28135.08	21201.67

DEPENSE TOTALE - FEMMES - 92

T A R I F S	non déclaré	Secteur privé		Secteur public		ENSEMBLE
		sans hospi- talisation	avec hospi- talisation	sans hospi- talisation	avec hospi- talisation	
< 2 ANS EFFECTIFS	32					
PRSTATAIRS	28	26	2	6	3	28
CELL.ACTES	245	203	10	8	45	511
CELL. X Q.	245	560	22	8	179	1014
PREST/PRS.	273,83	455,80	728,04	18,81	2942,69	4419,17
P./PRSTATR	312,95	560,98	11648,69	100,30	31388,66	5050,48
ECART-TYPE	550,87	1726,98	27651,94	153,86	41337,10	21171,14
2-4 ANS EFFECTIFS	50					
PRSTATAIRS	27	29	1	3	4	30
CELL.ACTES	164	200	5	8	12	389
CELL. X Q.	164	241	5	115	127	652
PREST/PRS.	129,97	177,28	12,23	7,10	65,47	388,06
P./PRSTATR	233,28	305,66	611,45	118,42	818,41	646,76
ECART-TYPE	360,32	450,26	0,00	150,52	981,99	975,69
5-15 ANS EFFECTIFS	203					
PRSTATAIRS	124	140	8	12	4	141
CELL.ACTES	509	723	39	22	18	1311
CELL. X Q.	509	906	106	23	205	1749
PREST/PRS.	98,57	257,24	94,74	7,16	84,56	542,27
P./PRSTATR	161,36	373,00	2404,09	121,07	4291,56	780,71
ECART-TYPE	369,90	725,42	4545,61	172,24	7142,33	1983,64
16-24 ANS EFFECTIFS	258					
PRSTATAIRS	139	150	21	25	10	153
CELL.ACTES	798	1402	94	52	45	2391
CELL. X Q.	798	2088	475	98	110	3569
PREST/PRS.	147,56	408,37	215,73	13,72	158,33	943,72
P./PRSTATR	273,89	702,40	2650,46	141,59	4084,87	1591,37
ECART-TYPE	464,79	1556,80	5853,17	240,99	5128,70	3587,85
25-34 ANS EFFECTIFS	204					
PRSTATAIRS	120	128	10	29	8	131
CELL.ACTES	838	1318	47	77	32	2312
CELL. X Q.	838	1814	114	107	74	2947
PREST/PRS.	233,09	447,34	90,49	32,24	132,06	935,22
P./PRSTATR	396,25	712,95	1846,08	226,80	3367,42	1456,37
ECART-TYPE	716,06	1254,31	3313,80	354,05	4785,31	2779,68
35-44 ANS EFFECTIFS	136					
PRSTATAIRS	78	85	11	10	1	85
CELL.ACTES	551	776	46	24	17	1414
CELL. X Q.	551	1240	134	77	56	2058
PREST/PRS.	299,14	462,69	133,23	11,74	103,71	1006,51
P./PRSTATR	514,61	740,31	1647,22	159,62	14104,57	1610,42
ECART-TYPE	1370,97	1713,67	3752,96	255,08	0,00	5177,87
45-54 ANS EFFECTIFS	125					
PRSTATAIRS	71	77	3	2	2	82
CELL.ACTES	464	644	15	2	120	1245
CELL. X Q.	464	1052	42	2	358	1918
PREST/PRS.	305,81	440,46	58,01	1,53	815,68	1621,49
P./PRSTATR	538,39	715,03	2417,19	95,55	50980,10	2471,78
ECART-TYPE	976,09	1635,32	5263,50	198,13	123260,64	15988,44
55-64 ANS EFFECTIFS	73					
PRSTATAIRS	36	43	4	4	2	43
CELL.ACTES	312	470	28	6	7	823
CELL. X Q.	312	764	170	6	29	1281
PREST/PRS.	510,17	532,07	215,38	4,73	102,65	1365,01
P./PRSTATR	1034,51	903,29	3930,69	86,29	3746,82	2317,34
ECART-TYPE	2305,43	1969,81	5828,74	113,78	5546,28	5002,77
65-74 ANS EFFECTIFS	70					
PRSTATAIRS	40	50	6	7	8	51
CELL.ACTES	478	840	34	20	113	1485
CELL. X Q.	498	1565	164	20	819	3066
PREST/PRS.	844,99	945,56	355,18	22,29	1570,19	3738,21
P./PRSTATR	1478,73	1323,79	4143,79	222,92	13739,12	5130,88
ECART-TYPE	2657,90	2661,40	6567,04	480,94	28271,18	13226,20
75-84 ANS EFFECTIFS	48					
PRSTATAIRS	23	31	5	4	1	31
CELL.ACTES	280	460	17	9	10	776
CELL. X Q.	280	816	55	9	20	1180
PREST/PRS.	810,97	718,50	209,44	7,69	63,99	1810,59
P./PRSTATR	1692,45	1112,52	2010,66	92,25	3071,65	2903,50
ECART-TYPE	2607,68	1744,69	2782,14	114,22	0,00	4213,73
85 ANS & EFFECTIFS	10					
PRSTATAIRS	4	5	0	0	2	7
CELL.ACTES	25	35	0	0	3	63
CELL. X Q.	25	69	0	0	79	173
PREST/PRS.	186,43	215,44	0,00	0,00	656,55	1058,42
P./PRSTATR	466,07	430,87	0,00	0,00	3282,75	1512,02
ECART-TYPE	1138,70	1048,96	0,00	0,00	5844,20	2962,37
ENSEMBLE EFFECTIFS	1209					
PRSTATAIRS	690	764	71	102	45	702
CELL.ACTES	4664	7071	335	228	422	12720
CELL. X Q.	4684	11115	1287	465	2056	19607
PREST/PRS.	278,11	439,99	159,86	13,72	351,95	1243,63
P./PRSTATR	487,30	696,26	2722,14	162,63	9455,61	1922,69
ECART-TYPE	1235,96	1543,18	5909,24	276,87	26656,10	8011,23

DEPENSE TOTALE - HOMMES - 93

T A R I F S	non déclaré	Secteur privé		Secteur public		ENSEMBLE
		sans hospi- talisation	avec hospi- talisation	sans hospi- talisation	avec hospi- talisation	
< 2 ANS EFFECTIFS	27					
PRSTATAIRS	22	21	0	2	2	23
CELL. ACTES	237	188	0	2	31	458
CELL. X Q.	237	208	0	2	102	549
PREST/PRS.	268,93	267,27	0,00	1,65	1326,36	1864,22
P./PRSTATR	330,05	343,64	0,00	22,33	17905,86	2188,43
ECART-TYPE	644,72	576,70	0,00	32,90	27724,94	8289,00
2-4 ANS EFFECTIFS	66					
PRSTATAIRS	47	47	3	4	0	48
CELL. ACTES	313	344	16	17	0	690
CELL. X Q.	313	413	19	17	0	762
PREST/PRS.	199,50	259,06	37,88	9,38	0,00	505,82
P./PRSTATR	280,15	363,79	833,39	154,70	0,00	695,50
ECART-TYPE	432,45	543,06	1568,04	257,99	0,00	1141,13
5-15 ANS EFFECTIFS	220					
PRSTATAIRS	147	160	22	15	2	162
CELL. ACTES	593	813	89	33	17	1545
CELL. X Q.	593	1187	268	35	37	2120
PREST/PRS.	107,72	276,72	184,21	9,63	86,40	664,68
P./PRSTATR	161,21	380,48	1842,15	141,31	9504,32	902,66
ECART-TYPE	296,69	787,35	3468,28	312,70	21379,80	2751,22
16-24 ANS EFFECTIFS	224					
PRSTATAIRS	80	94	9	13	9	99
CELL. ACTES	369	536	33	18	43	999
CELL. X Q.	371	1291	52	20	263	1997
PREST/PRS.	138,31	153,78	22,06	7,13	176,81	498,10
P./PRSTATR	387,28	366,47	548,98	122,82	4400,70	1127,01
ECART-TYPE	1211,90	845,11	1306,04	282,83	7781,46	3709,25
25-34 ANS EFFECTIFS	185					
PRSTATAIRS	98	113	8	13	8	118
CELL. ACTES	482	763	42	32	44	1363
CELL. X Q.	482	1188	98	157	645	2570
PREST/PRS.	186,29	305,12	76,46	12,80	245,95	826,62
P./PRSTATR	351,67	499,53	1768,25	182,09	5687,62	1295,97
ECART-TYPE	846,55	977,36	3093,86	370,59	9080,54	3466,42
35-44 ANS EFFECTIFS	107					
PRSTATAIRS	66	67	5	11	10	70
CELL. ACTES	383	530	31	32	152	1128
CELL. X Q.	383	883	68	126	1515	2995
PREST/PRS.	283,15	342,35	100,97	31,14	970,67	1728,28
P./PRSTATR	459,05	546,74	2160,68	302,90	16386,17	2641,79
ECART-TYPE	1117,75	1148,52	3415,35	713,14	23229,37	10402,88
45-54 ANS EFFECTIFS	127					
PRSTATAIRS	86	96	7	13	4	102
CELL. ACTES	479	749	32	30	52	1342
CELL. X Q.	479	1265	59	50	155	2008
PREST/PRS.	314,55	391,56	53,77	12,83	204,57	977,57
P./PRSTATR	464,50	518,40	975,50	125,31	6495,10	1217,17
ECART-TYPE	986,76	909,32	1840,34	194,63	9887,04	3164,18
55-64 ANS EFFECTIFS	69					
PRSTATAIRS	50	55	7	8	8	55
CELL. ACTES	445	620	23	19	177	1284
CELL. X Q.	445	898	131	19	495	1988
PREST/PRS.	910,78	565,58	282,70	16,68	1716,18	3491,91
P./PRSTATR	1256,87	709,54	2786,64	143,89	14802,02	4380,76
ECART-TYPE	2598,83	1284,98	5270,91	216,13	27054,33	12748,27
65-74 ANS EFFECTIFS	63					
PRSTATAIRS	36	46	7	3	5	47
CELL. ACTES	316	613	57	7	93	1086
CELL. X Q.	316	1183	181	7	452	2139
PREST/PRS.	864,55	1716,81	503,23	5,68	2378,19	5468,46
P./PRSTATR	1512,96	2351,29	4529,09	119,33	29965,21	7330,07
ECART-TYPE	3726,02	10075,37	8234,32	199,64	53262,47	23012,30
75-84 ANS EFFECTIFS	30					
PRSTATAIRS	20	23	4	2	4	24
CELL. ACTES	198	328	18	2	86	632
CELL. X Q.	198	794	66	2	2340	3400
PREST/PRS.	806,93	769,00	411,92	2,21	4867,17	6857,23
P./PRSTATR	1210,34	1003,05	3089,38	33,22	36503,76	8571,54
ECART-TYPE	1777,56	1908,72	6065,26	50,02	78724,07	34662,87
85 ANS & EFFECTIFS	3					
PRSTATAIRS	2	2	1	0	0	2
CELL. ACTES	21	24	1	0	0	46
CELL. X Q.	21	53	1	0	0	75
PREST/PRS.	1145,37	348,00	53,33	0,00	0,00	1546,70
P./PRSTATR	1718,05	522,00	160,00	0,00	0,00	2320,05
ECART-TYPE	2551,00	888,26	0,00	0,00	0,00	3464,14
ENSEMBLE EFFECTIFS	1121					
PRSTATAIRS	654	724	73	84	52	750
CELL. ACTES	3836	5508	342	192	695	10573
CELL. X Q.	3838	9363	963	435	6004	20603
PREST/PRS.	289,71	386,96	127,99	11,85	610,19	1426,70
P./PRSTATR	496,59	599,15	1965,39	158,14	13154,36	2132,45
ECART-TYPE	1445,75	2722,86	4044,37	355,23	30543,32	10203,55

94
DEPENSE TOTALE - ENSEMBLE -

T A R I F S	non déclaré	Secteur privé		Secteur public		ENSEMBLE
		sans hospi- talisation	avec hospi- talisation	sans hospi- talisation	avec hospi- talisation	
< 2 ANS EFFECTIFS	59					
PRSTATAIRS	50	47	2	8	5	51
CELL.ACTES	482	391	10	10	76	969
CELL. X Q.	482	768	22	10	281	1563
PREST/PRS.	271.59	369.52	394.87	10.96	2203.01	3249.95
P./PRSTATR	320.48	463.87	11648.69	80.81	25995.54	3759.75
ECART-TYPE	587.73	1333.21	27651.94	135.53	33182.55	16563.13
2-4 ANS EFFECTIFS	116					
PRSTATAIRS	74	76	4	7	4	78
CELL.ACTES	477	544	21	25	12	1079
CELL. X Q.	477	654	24	132	127	1414
PREST/PRS.	167.81	223.81	26.82	8.40	28.22	455.06
P./PRSTATR	263.05	341.61	777.90	139.15	818.41	676.75
ECART-TYPE	405.71	507.32	1332.71	202.99	981.99	1074.22
5-15 ANS EFFECTIFS	423					
PRSTATAIRS	271	300	30	27	6	303
CELL.ACTES	1102	1536	128	55	35	2856
CELL. X Q.	1102	2073	374	58	242	3869
PREST/PRS.	103.33	267.37	141.28	8.45	85.52	605.94
P./PRSTATR	161.28	376.99	1992.00	132.31	6029.15	845.91
ECART-TYPE	331.56	757.83	3709.72	255.56	11369.83	2421.37
16-24 ANS EFFECTIFS	482					
PRSTATAIRS	219	244	30	38	19	252
CELL.ACTES	1167	1938	127	70	88	3390
CELL. X Q.	1169	3379	527	118	373	5566
PREST/PRS.	143.26	290.06	125.73	10.66	166.92	736.62
P./PRSTATR	315.31	572.98	2020.01	135.17	4234.47	1408.54
ECART-TYPE	819.75	1336.51	5005.72	252.38	6331.64	3035.78
25-34 ANS EFFECTIFS	389					
PRSTATAIRS	218	241	18	42	16	249
CELL.ACTES	1320	2081	89	109	76	3675
CELL. X Q.	1320	3002	212	204	719	5517
PREST/PRS.	210.83	379.70	83.82	22.99	186.22	883.57
P./PRSTATR	376.21	612.88	1811.49	212.96	4527.52	1380.36
ECART-TYPE	775.90	1135.65	3123.56	355.30	7113.47	3118.58
35-44 ANS EFFECTIFS	243					
PRSTATAIRS	144	152	16	21	11	155
CELL.ACTES	934	1306	77	56	169	2542
CELL. X Q.	934	2123	222	203	1571	5053
PREST/PRS.	289.86	409.70	119.02	20.28	485.46	1324.33
P./PRSTATR	489.14	654.98	1807.67	234.67	10724.20	2076.20
ECART-TYPE	1257.27	1489.40	3544.12	537.53	22512.09	7960.97
45-54 ANS EFFECTIFS	252					
PRSTATAIRS	157	173	10	15	6	184
CELL.ACTES	943	1393	47	32	172	2587
CELL. X Q.	943	2317	101	52	513	3926
PREST/PRS.	310.21	415.97	55.87	7.22	507.70	1296.97
P./PRSTATR	497.92	605.92	1408.01	121.34	21323.44	1776.29
ECART-TYPE	979.50	1283.73	2983.19	188.10	60207.97	10911.67
55-64 ANS EFFECTIFS	142					
PRSTATAIRS	86	98	11	12	10	98
CELL.ACTES	757	1090	51	25	184	2107
CELL. X Q.	757	1662	301	25	524	3269
PREST/PRS.	704.83	548.35	248.09	10.54	886.69	2398.50
P./PRSTATR	1163.79	794.55	3202.66	124.69	12590.98	3475.38
ECART-TYPE	2468.63	1615.12	5214.87	184.55	24380.93	10117.82
65-74 ANS EFFECTIFS	133					
PRSTATAIRS	76	96	13	10	13	98
CELL.ACTES	794	1453	91	27	206	2571
CELL. X Q.	814	2748	345	27	1271	5205
PREST/PRS.	854.25	1310.89	425.31	14.42	1952.92	4557.80
P./PRSTATR	1494.94	1816.13	4351.26	191.84	19979.92	6185.59
ECART-TYPE	3186.32	7211.43	7204.94	406.89	38462.63	16507.43
75-84 ANS EFFECTIFS	78					
PRSTATAIRS	43	54	9	6	5	55
CELL.ACTES	478	788	35	11	96	1408
CELL. X Q.	478	1610	121	11	2360	4580
PREST/PRS.	809.41	737.93	287.32	5.58	1911.37	3751.61
P./PRSTATR	1468.24	1065.89	2490.09	72.57	29817.34	5320.46
ECART-TYPE	2247.33	1799.52	4241.30	96.22	69814.11	23020.74
85 ANS & EFFECTIFS	13					
PRSTATAIRS	6	7	1	0	2	9
CELL.ACTES	46	59	1	0	3	109
CELL. X Q.	46	122	1	0	79	248
PREST/PRS.	407.72	246.03	12.31	0.00	505.04	1171.10
P./PRSTATR	883.40	456.91	160.00	0.00	3282.75	1691.59
ECART-TYPE	1580.34	931.14	0.00	0.00	5844.20	2865.09
ENSEMBLE EFFECTIFS	2330					
PRSTATAIRS	1344	1488	144	186	97	1532
CELL.ACTES	8500	12579	677	420	1117	23293
CELL. X Q.	8522	20478	2250	900	8060	40210
PREST/PRS.	283.69	414.47	144.53	12.82	476.19	1331.71
P./PRSTATR	491.82	649.01	2338.51	160.60	11438.45	2025.58
ECART-TYPE	1341.65	2197.51	5047.08	313.80	28717.69	9147.94

LISTES DES TABLEAUX, SCHEMAS ET GRAPHIQUES

LISTE DES TABLEAUX

	<i>Pages</i>
<u>Tableau 1</u> - Organismes participant à la pré-enquête selon le régime et le département	9
<u>Tableau 2</u> - Taux de sondage observé et théorique pour les prestations et les effectifs de personnes protégées par les régimes général et rattachés	12
<u>Tableau 3</u> - Structure des dépenses médicales 1978 (Définition des Comptes Nationaux de la Santé)	21
<u>Tableau 4</u> - Dépense reconnue annuelle par personne(en F 1978)..	22
<u>Tableau 5</u> - Montant et dispersion des postes de dépenses médicales	24
<u>Tableau 6</u> - Structure des dépenses médicales selon le sexe	26
<u>Tableau 7</u> - Structure des dépenses destinées aux malades ambu- latoires ou soignés à leur domicile, selon le sexe	27
<u>Tableau 8</u> - Structure des dépenses médicales des personnes de 65 ans et plus et de moins de 65 ans	30
<u>Tableau 9</u> - Taux de remboursement reconnus selon le sexe	36
<u>Tableau 10</u> - Taux de remboursement reconnus selon le sexe et le type de soins de médecin	37
<u>Tableau 11</u> - Taux de remboursement reconnus en fonction de l'âge et du type de soins	39
<u>Tableau 12</u> - Montant du ticket modérateur pour les dépenses médicales totales selon le sexe, par prestataire et par personne	40
<u>Tableau 13</u> - Structure du ticket modérateur selon le sexe	41
<u>Tableau 14</u> - Montant du ticket modérateur par personne selon le sexe et l'âge (en F. 1978)	42

LISTE DES SCHEMAS

	<i>Pages</i>
<u>Schéma 1</u> - Définition des dépenses reconnues et des débours dans les cas les plus fréquents	18
<u>Schéma 2</u> - Les flux financiers observés et estimés à partir d'observations auprès des ménages ou dans les fichiers de Sécurité Sociale	20

LISTE DES GRAPHIQUES

<u>Graphique 1</u> - Structure des dépenses reconnues de ville selon le sexe	28
<u>Graphique 2</u> - Structure des dépenses reconnues selon l'âge	31

R2

15 JUN 1981